



LAURENCE DUMONT
AGENCEMENT ET DESIGN D'ESPACES INTÉRIEURS

Projet d'agencement global d'une maison d'habitation

86 rue de Bessac
79000 NIORT

PROJET DE CONCEPTION GENERALE

2025 11 05

SITUATION



Références de la parcelle 000 BM 57

Référence cadastrale de la parcelle
 Contenance cadastrale
 Adresse

000 BM 57
1 196 mètres carrés
86 RUE DE BESSAC
79000 NIORT

DEMANDE

Vous êtes en train d'acquérir une maison d'habitation destinée à devenir votre résidence principale. Vous avez un projet d'agencement et d'aménagement global de cette maison.

Fonctionnellement, la maison vous correspond dans l'ensemble. Vous souhaitez en occuper tous les espaces et attribuer une fonction à chaque espace.

Votre famille est composée du couple parental et de trois enfants, dont les deux grands sont étudiants et viennent de façon épisodique. Votre fille, lycéenne, habite avec vous et occupera une des trois chambres ; vos deux aînés utiliseront la troisième chambre lors de leur venue.

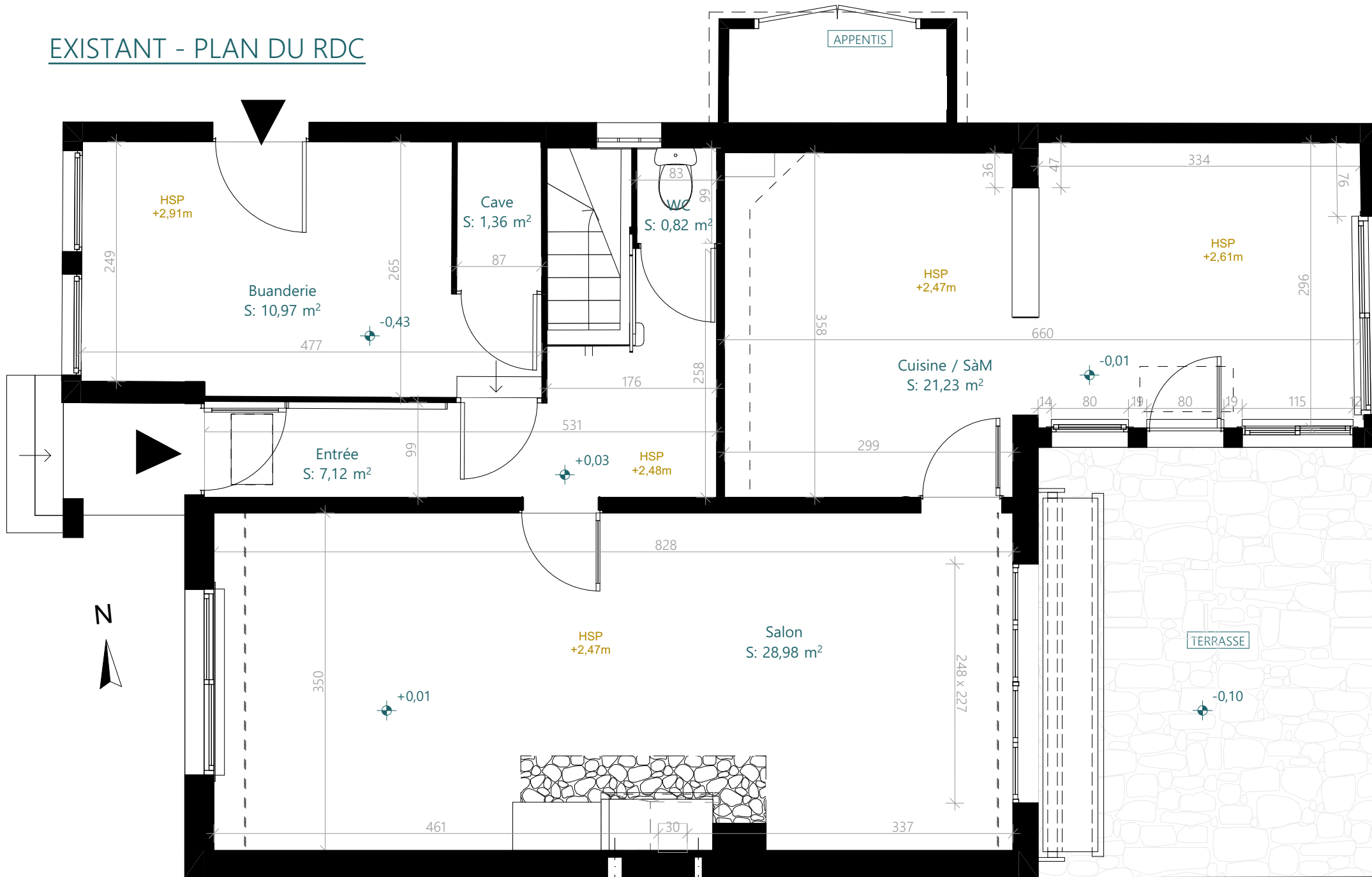
Vous avez imaginé votre plan d'aménagement pour votre maison. Vous êtes cependant ouverts à une proposition alternative d'agencement pour certains espaces, dans une approche toujours très fonctionnelle (cf. document avec votre cahier des charges détaillé).

Au delà de cet aspect "distribution et agencement", vous souhaitez, en phase d'esquisse :

- un concept de mobilier / bibliothèque, sur mesure, pour le salon (avec préconisations de matériaux et couleurs)
- des propositions en terme de décoration et de mise en valeur esthétique (ambiance, colorimétrie, matériaux) pour le salon, le couloir d'entrée, la cuisine / salle-à-manger, la salle d'eau indépendante et les trois chambres.

M. et Mme CLAUQUIN 86 rue de Bessac 79000 NIORT	Projet d'agencement global d'une maison d'habitation 86 rue de Bessac 79000 NIORT	PCG	Situation et demande	
		01	2025_085	2025 11 05

EXISTANT - PLAN DU RDC



EXISTANT - PLAN DE L'ETAGE



Ces plans ne sont pas des plans d'exécution et n'engagent pas la responsabilité de l'architecte d'intérieur.

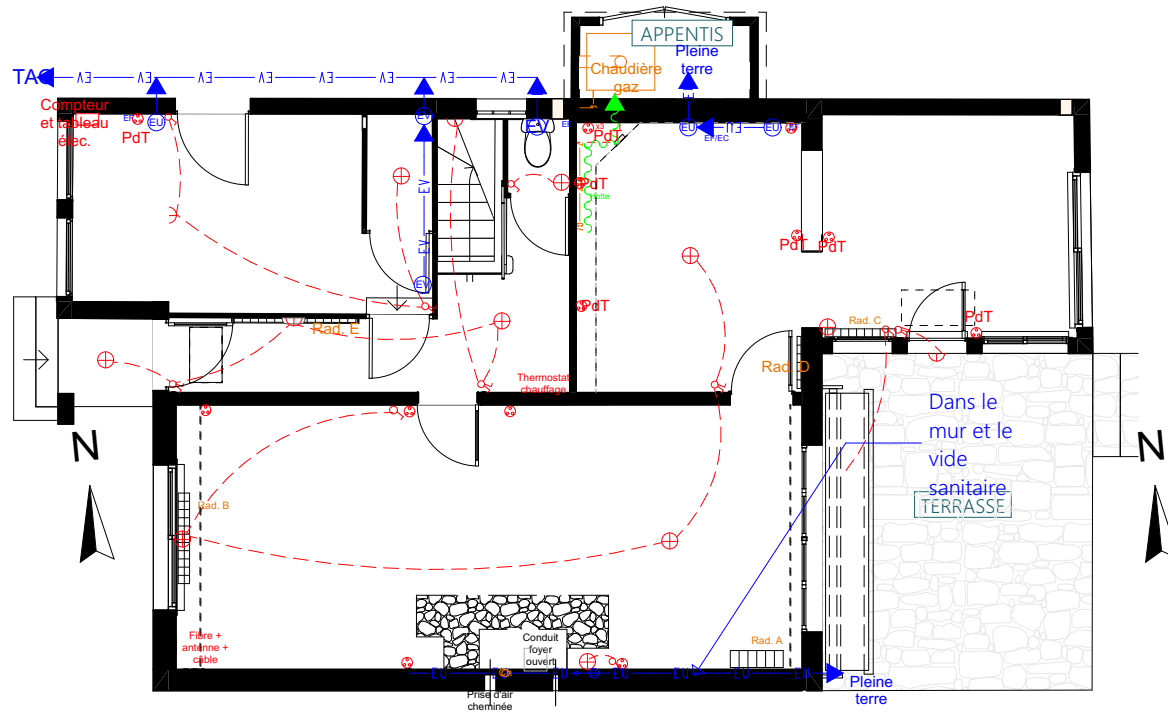
M. et Mme CLAQUIN
86 rue de Bessac
79000 NIORT

Projet d'agencement global d'une maison d'habitation
86 rue de Bessac
79000 NIORT

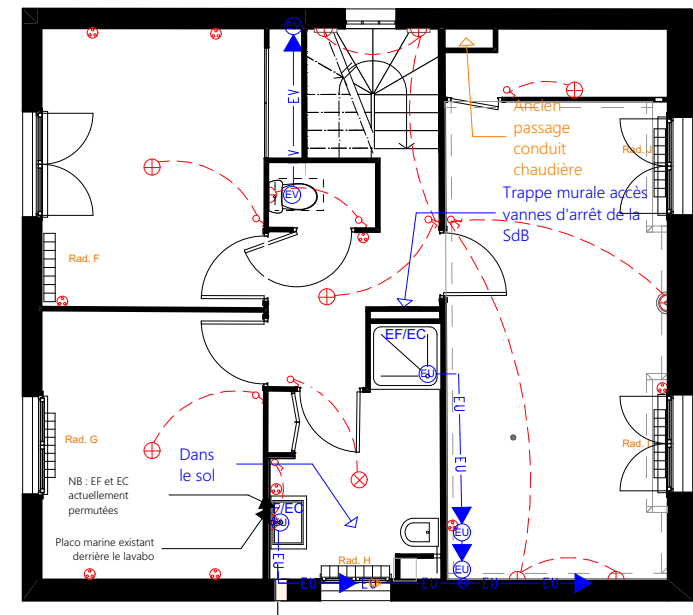
PCG
03

Plan de l'existant Etage - 50ème
2025_085
2025 11 05

EXISTANT - PLAN DES RESEAUX



RDC



Etage

EXISTANT - PHOTOS RDC



M. et Mme CLAQUIN 86 rue de Bessac 79000 NIORT	Projet d'agencement global d'une maison d'habitation 86 rue de Bessac 79000 NIORT	PCG	Photos de l'existant RDC	
		05	2025_085	2025 11 05

EXISTANT - PHOTOS ETAGE



SdE



Chambre 2



Cage d'escalier



Chambre 1



SdE



Chambre 1

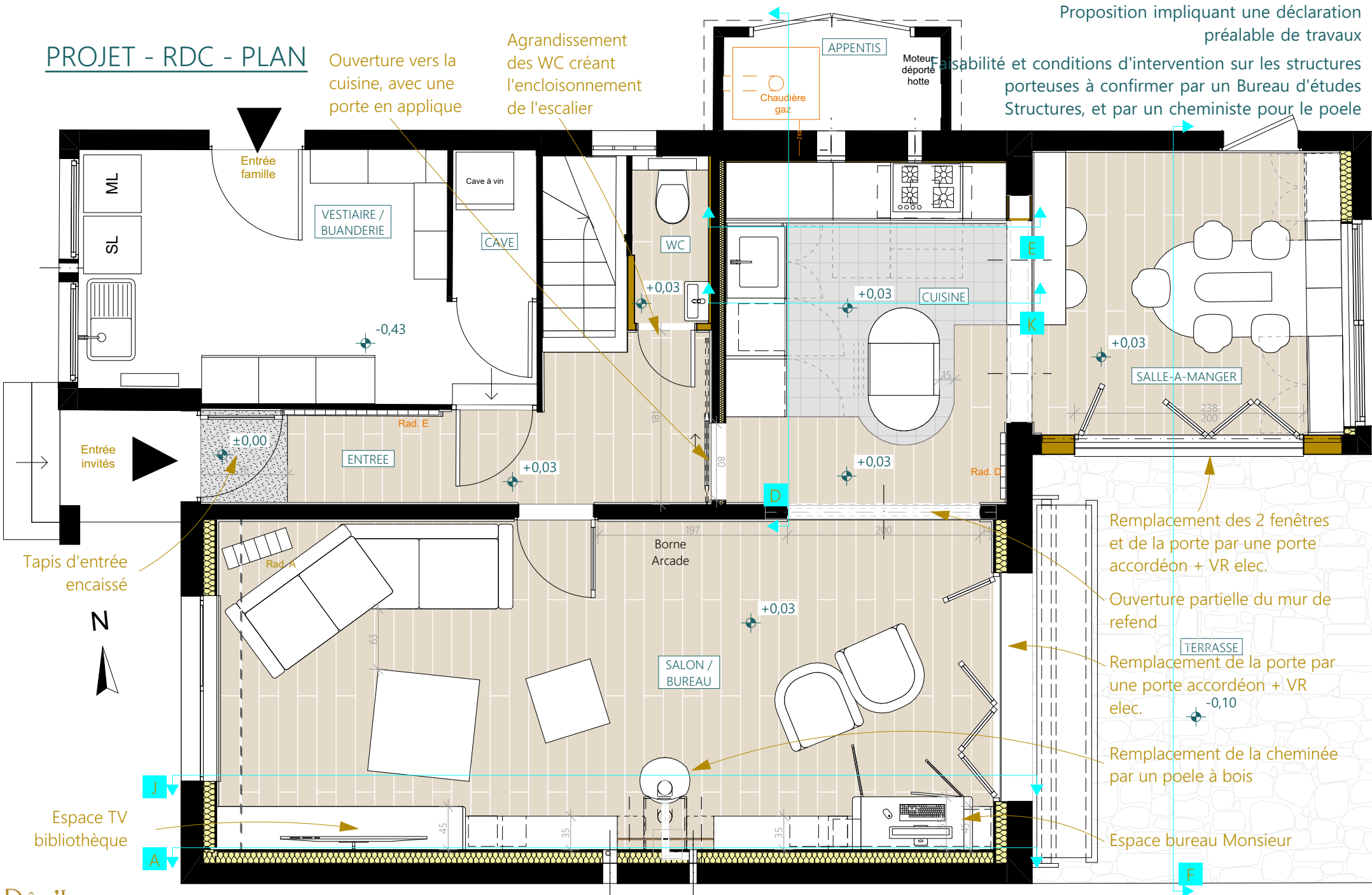


Palier



Bas de l'escalier

PROJET - RDC - PLAN



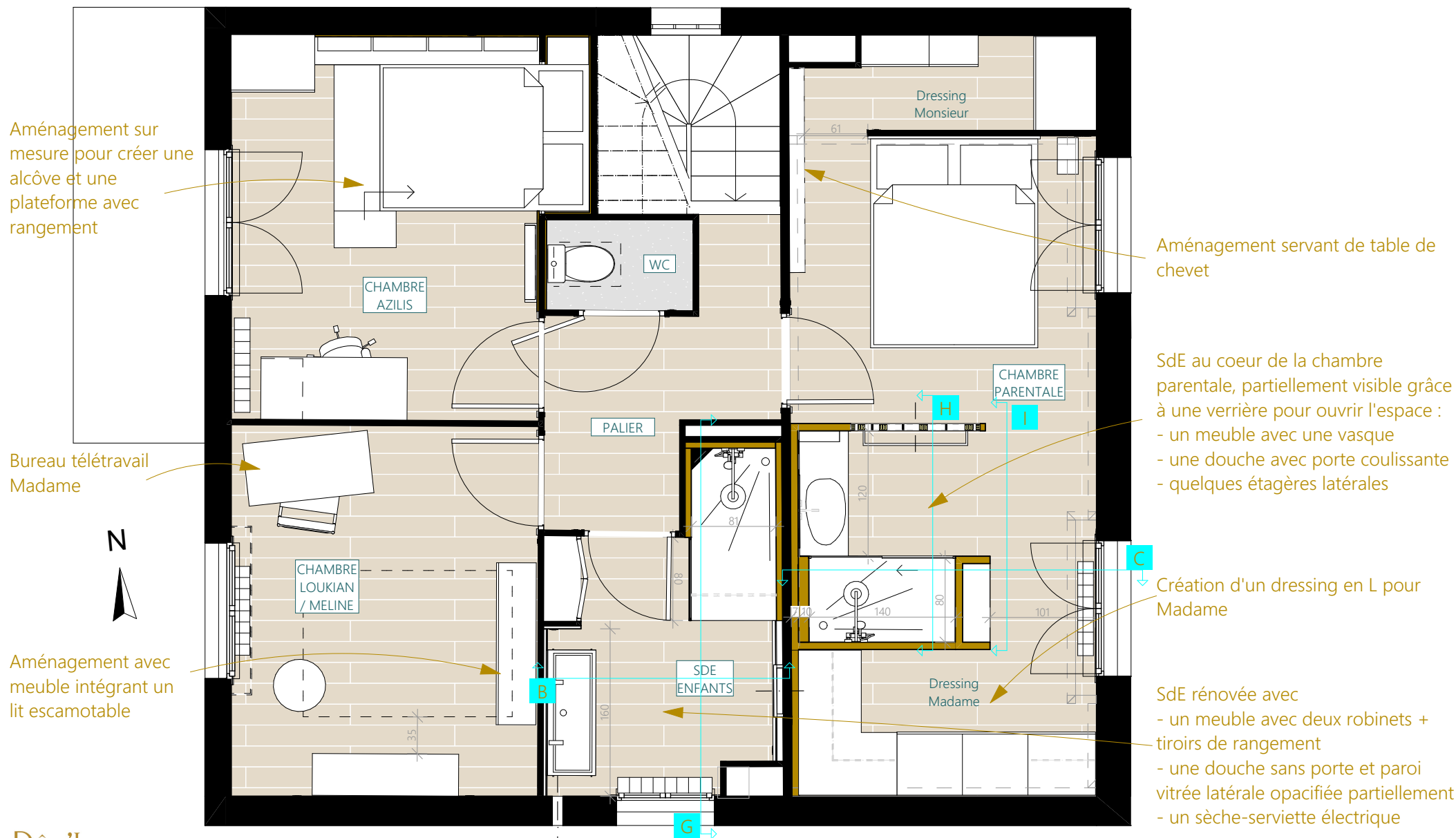
Proposition impliquant une déclaration préalable de travaux de sécurité et conditions d'intervention sur les structures porteuses à confirmer par un Bureau d'études Structures, et par un cheministe pour le poele

Remplacement des 2 fenêtres et de la porte par une porte accordéon + VR elec.
 Ouverture partielle du mur de refend
 Remplacement de la porte par une porte accordéon + VR elec.
 Remplacement de la cheminée par un poele à bois
 Espace bureau Monsieur

Ces plans ne sont pas des plans d'exécution et n'engagent pas la responsabilité de l'architecte d'intérieur.


M. et Mme CLAQUIN 86 rue de Bessac 79000 NIORT	Projet d'agencement global d'une maison d'habitation 86 rue de Bessac 79000 NIORT		PCG	Projet - RDC - 50ème	
	07	2025_085		2025 11 05	

PROJET - ETAGE - PLAN



Ces plans ne sont pas des plans d'exécution et n'engagent pas la responsabilité de l'architecte d'intérieur.

PROJET - ENTREE



Ruban LED dans les corniches

Plafond en couleur (Canton) pour créer une boîte

Création de corniches peintes (Canton) pour accentuer la perspective vers la porte de la cuisine et le jardin

Ré-utilisation de la porte de la cuisine, pour pose en applique avec rail (couleur à déterminer) + changement de vitrages (comme sur la porte du salon)

Cloison peinte (Linen wash)

Boiseries et radiateur repeints

Ragréage + parquet



Suspension laiton



Création d'une corniche avec éclairage ruban LED tourné vers le plafond



Parquet



Peinture LG Canton

Peinture LG Linen wash

M. et Mme CLAQUIN 86 rue de Bessac 79000 NIORT	Projet d'agencement global d'une maison d'habitation 86 rue de Bessac 79000 NIORT	PCG	Projet - Entrée	
		09	2025_085	2025 11 05

PROJET - SALON

Faisabilité et conditions d'intervention sur les structures porteuses à confirmer par un Bureau d'études Structures, et par un cheministe pour le poele

Coffrage habillé du boisseau

Création d'ouvertures entre la cuisine et le salon et l'entrée



Portes battantes cachant le bureau de Monsieur, avec insertion d'un vitrail à concevoir

Création d'un panneau en vitrail coloré rétro-éclairé, mis en valeur par le "vide" du meuble



Parquet massif

Poele à bois

Espace TV / Bibliothèques / Déco

PROJET - CUISINE

Faisabilité et conditions d'intervention sur les structures porteuses à confirmer par un Bureau d'études Structures

Colonnes pour four, micro-ondes et frigo/ congélateur

Caisson technique pour hotte et VMC, avec spots encastrés


Diminution de l'ouverture existante

Bar + espace pour machines

Colonne de rangement vaisselle

Plenum avec spots encastrés

Table hauteur 90cm + rangements vaisselle

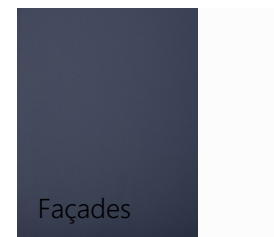


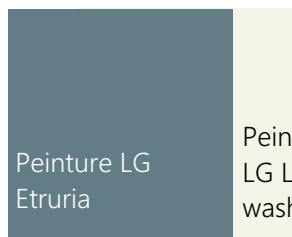


Ouvertures habillées par une double arche en bois

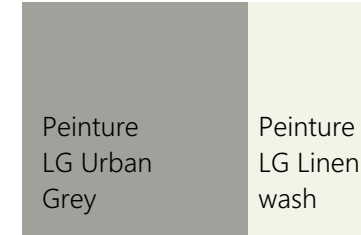
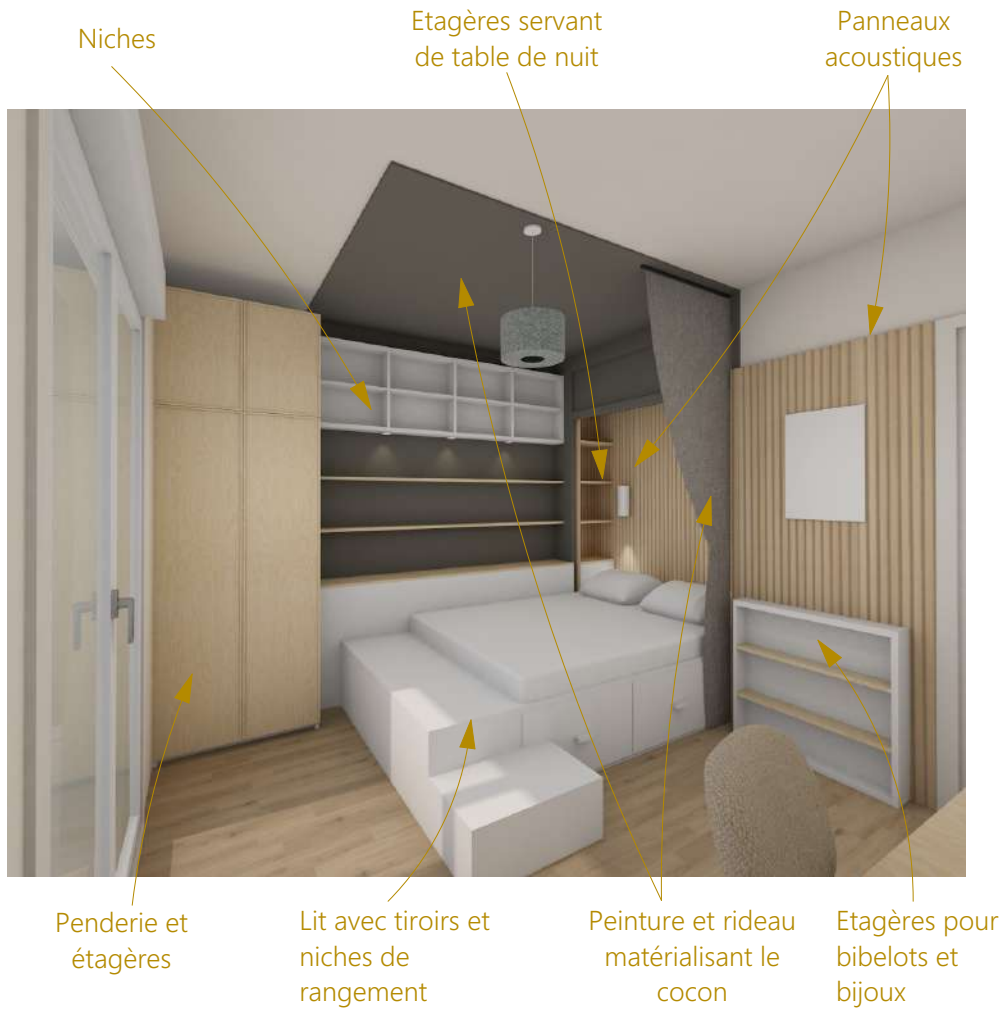
Ilot ovale avec plan de travail pouvant accueillir des plats chauds

Sol différent marquant l'emplacement de la cuisine, avec découpe suivant l'ilot

Plan de travail sur le décroché



PROJET - CHAMBRE AZILIS



M. et Mme CLAUQUIN 86 rue de Bessac 79000 NIORT	Projet d'agencement global d'une maison d'habitation 86 rue de Bessac 79000 NIORT	PCG 12	Projet - Chambre Azilis 2025_085	2025 11 05
---	---	-----------	-------------------------------------	------------

PROJET - CHAMBRE LOUKIAN ET MELINE



Tasseau très fin de 10 cm pour matérialiser le cadre (Basalt)

Mur d'affiches mises en valeur par la couleur (Canton)

Armoire lit escamotable

Commode de rangement

Bureau



Lit escamotable Ambiance dressing



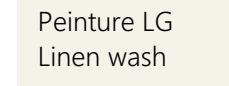
Suspension Leroy Merlin



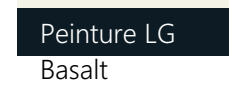
Chaise Ikea Tobias




Peinture LG Canton



Peinture LG Linen wash



Peinture LG Basalt



Commode Ikea Kullen 140x40cm

PROJET - SDE ENFANTS

Paroi de douche fixe vitrée (+ occultation centrale) et barre de fixation

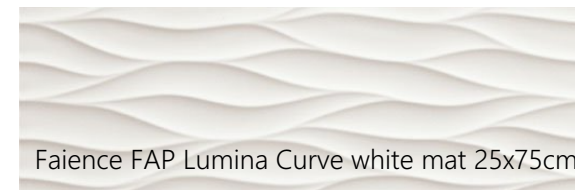


Faïence toute hauteur sur les 3 parois de la douche

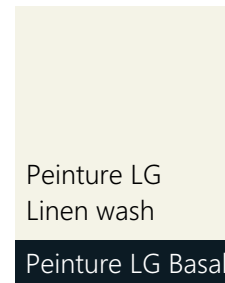


Crédence sur toute la largeur + bande de peinture Basalt

NB : Toile de verre présente sur le plafond et les murs




Faïence FAP Lumina Curve white mat 25x75cm



Suspension Leroy Merlin

Sèche-serviette électrique



Nouvelle cloison + Tablette



Portes existantes du placard



Meuble de SdB Delpha Inspi 120 (meuble 120 cm + pieds + vasque double + miroir + étagère + 2 appliques)

PROJET - CHAMBRE PARENTALE

- Corniche peinte de la même couleur que le plafond
- Verrière bois + verre sablé
- Etagères pour serviettes
- Tringle + Rideau mordoré
- Bouche VMC



Meuble sur mesure pour table de chevet

Peinture LG Canton
Peinture LG Linen wash




NB : Toile de verre présente sur le plafond et les murs



Création de points lumineux
Robinetterie encastrée



Paroi douche coulissante



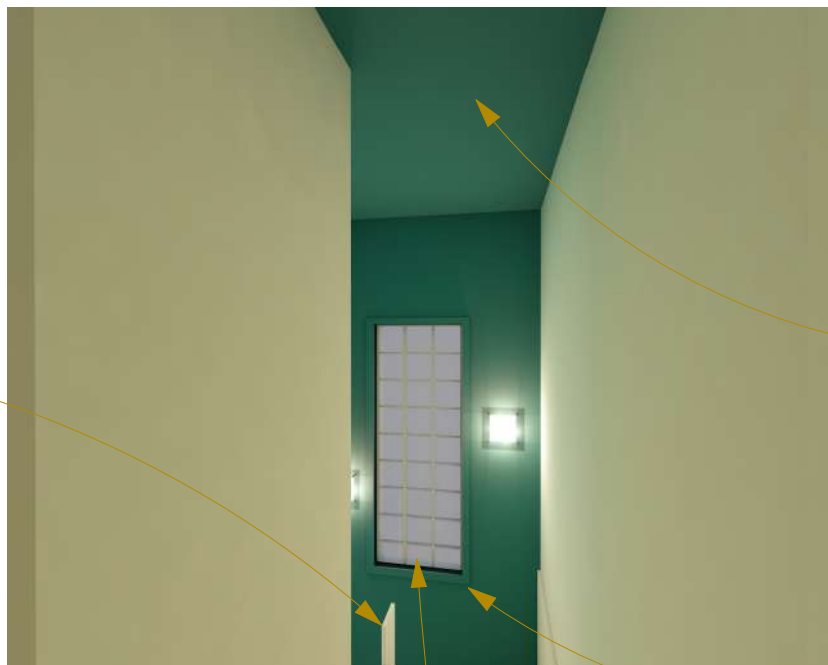
Miroir avec commande éclairage intégrée



PROJET - CAGE D'ESCALIER

Peinture des limons de l'escalier de la couleur du mur sur lequel il est adossé

Peinture de la rambarde bois en Linen wash



Mise en valeur des pavés de verre par le mur peint en Canton et l'encadrement intérieur peint en Basalt (+ peinture Linen wash du quadrillage)

Remplacement rebord bois par une baguette bois

Suppression de la rambarde du bas et agrandissement de la cloison du WC

Cloison avec porte en applique + rail (couleur à déterminer) menant à la cuisine

Plafonds du RDC et du 1er étage peints en Canton



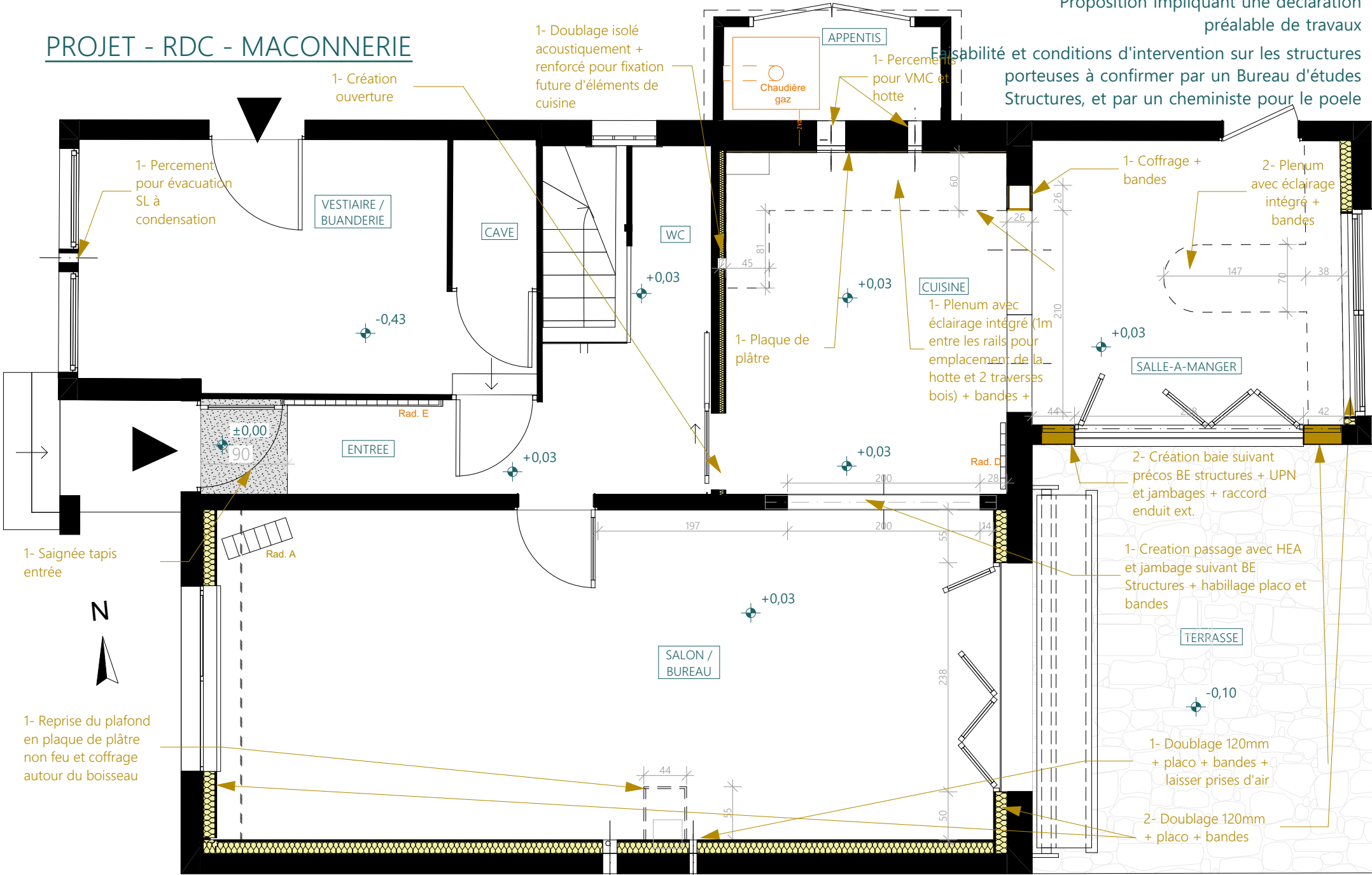
Peinture LG Canton

Peinture LG Linen wash

Peinture LG Basalt

PROJET - RDC - MACONNERIE

Proposition impliquant une déclaration préalable de travaux
 responsabilité et conditions d'intervention sur les structures porteuses à confirmer par un Bureau d'études Structures, et par un cheministe pour le poele

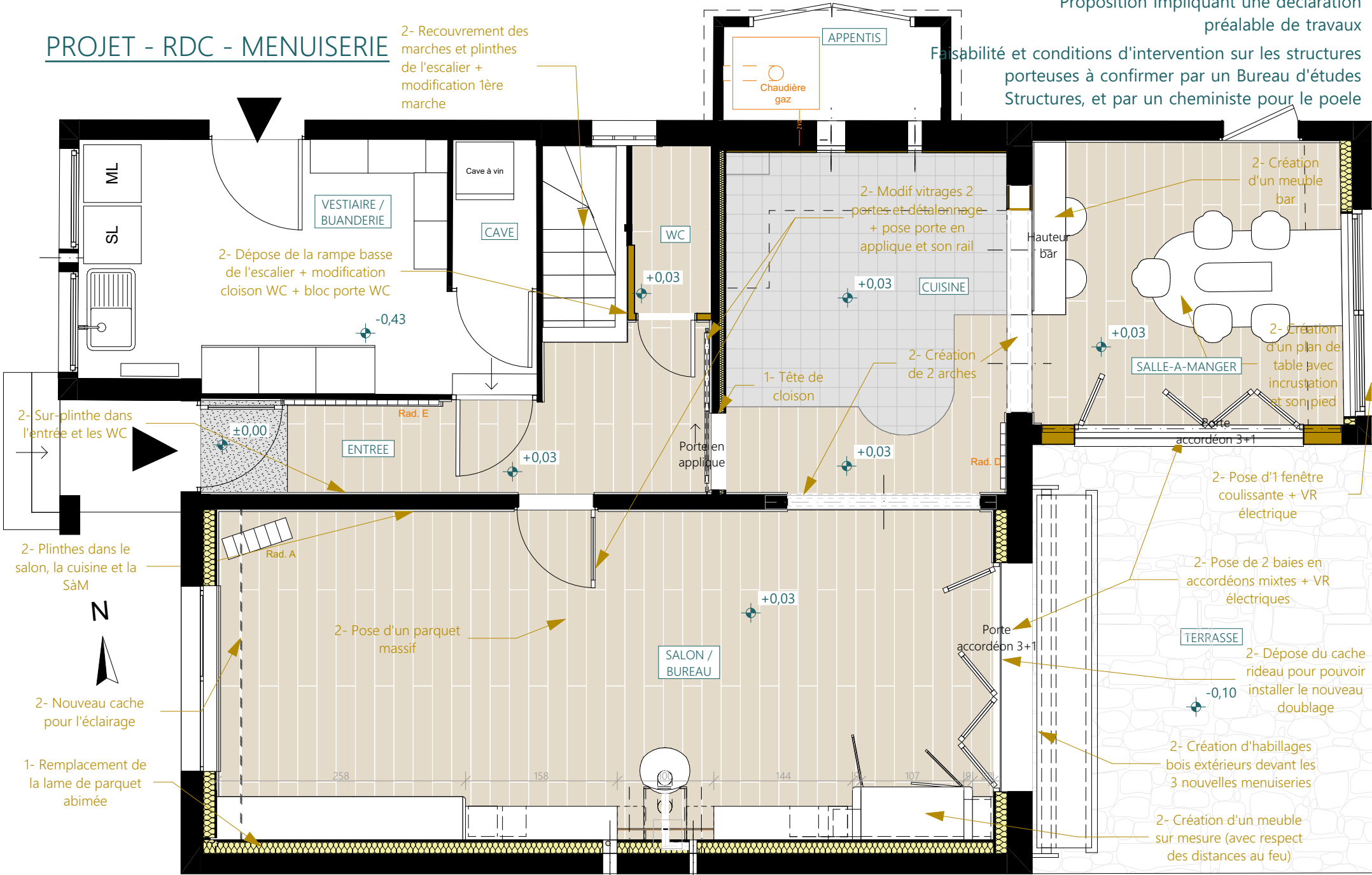


Ces plans ne sont pas des plans d'exécution et n'engagent pas la responsabilité de l'architecte d'intérieur.

M. et Mme CLAQUIN 86 rue de Bessac 79000 NIORT	Projet d'agencement global d'une maison d'habitation 86 rue de Bessac 79000 NIORT	PCG 17	Projet - RDC - Maçonnerie - 50ème 2025_085	2025 11 05
--	---	-----------	---	------------

PROJET - RDC - MENUISERIE

Proposition impliquant une déclaration préalable de travaux
 Faisabilité et conditions d'intervention sur les structures porteuses à confirmer par un Bureau d'études Structures, et par un cheministe pour le poele



Ces plans ne sont pas des plans d'exécution et n'engagent pas la responsabilité de l'architecte d'intérieur.

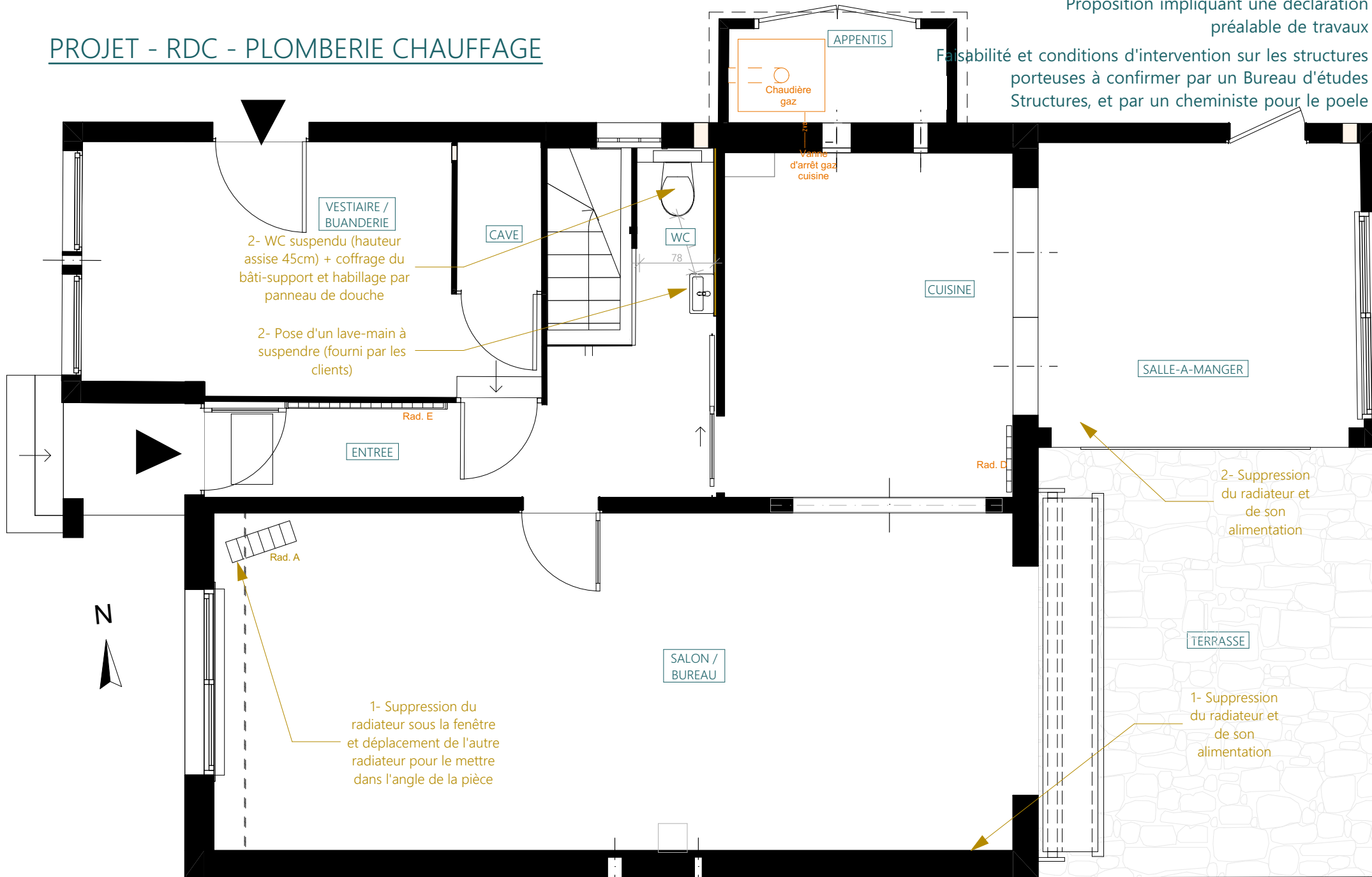
M. et Mme CLAQUIN
 86 rue de Bessac
 79000 NIORT

Projet d'aménagement global d'une maison d'habitation
 86 rue de Bessac
 79000 NIORT

PCG	Projet - RDC - Menuiserie - 50ème	
18	2025_085	2025 11 05

PROJET - RDC - PLOMBERIE CHAUFFAGE

Proposition impliquant une déclaration préalable de travaux
 Faisabilité et conditions d'intervention sur les structures porteuses à confirmer par un Bureau d'études Structures, et par un cheministe pour le poele



Ces plans ne sont pas des plans d'exécution et n'engagent pas la responsabilité de l'architecte d'intérieur.

M. et Mme CLAQUIN
 86 rue de Bessac
 79000 NIORT

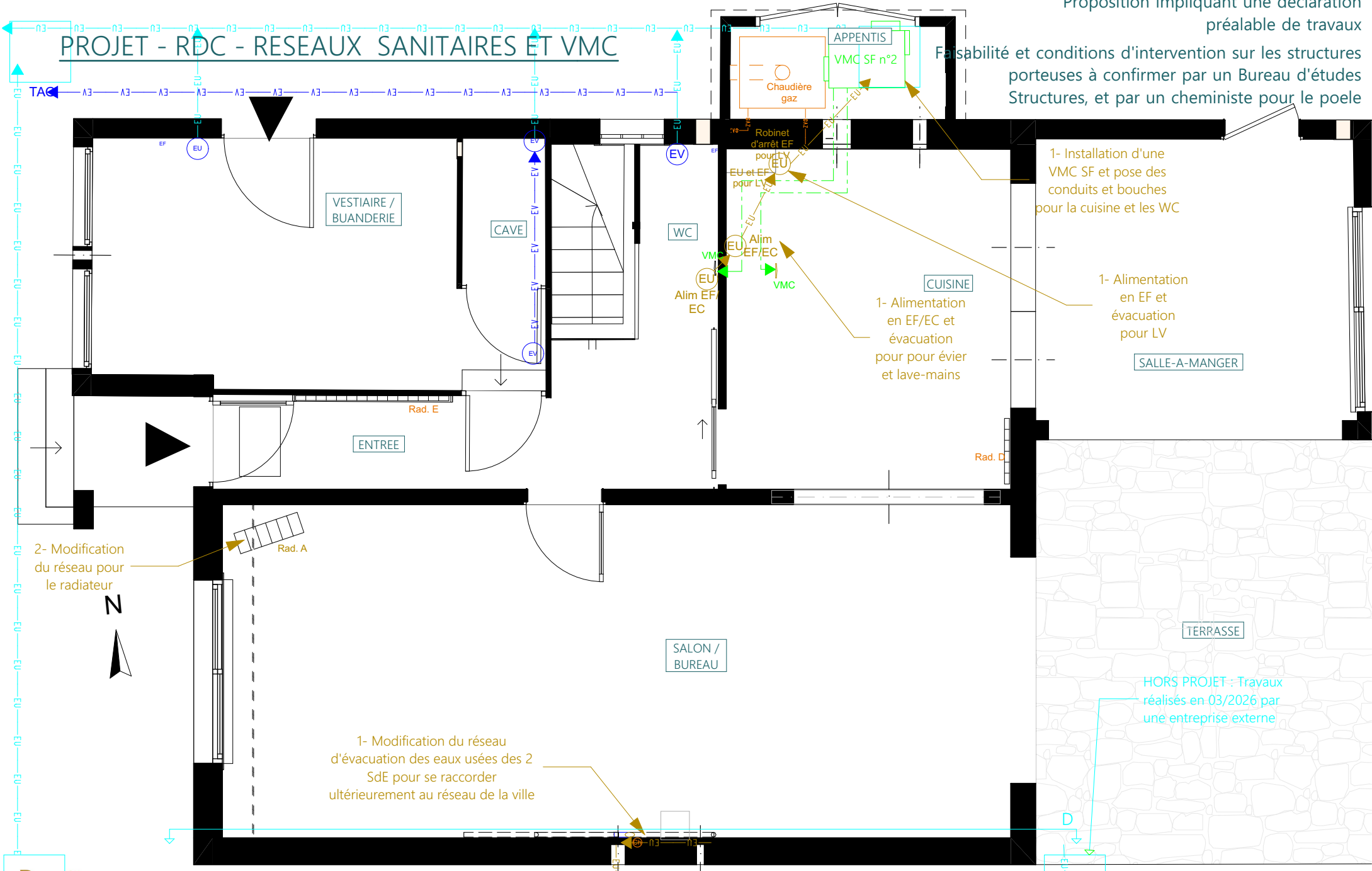
Projet d'agencement global d'une maison d'habitation
 86 rue de Bessac
 79000 NIORT

PCG
 20

Projet - RDC - Plomberie - 50ème
 2025_085
 2025 11 05

PROJET - RDC - RESEAUX SANITAIRES ET VMC

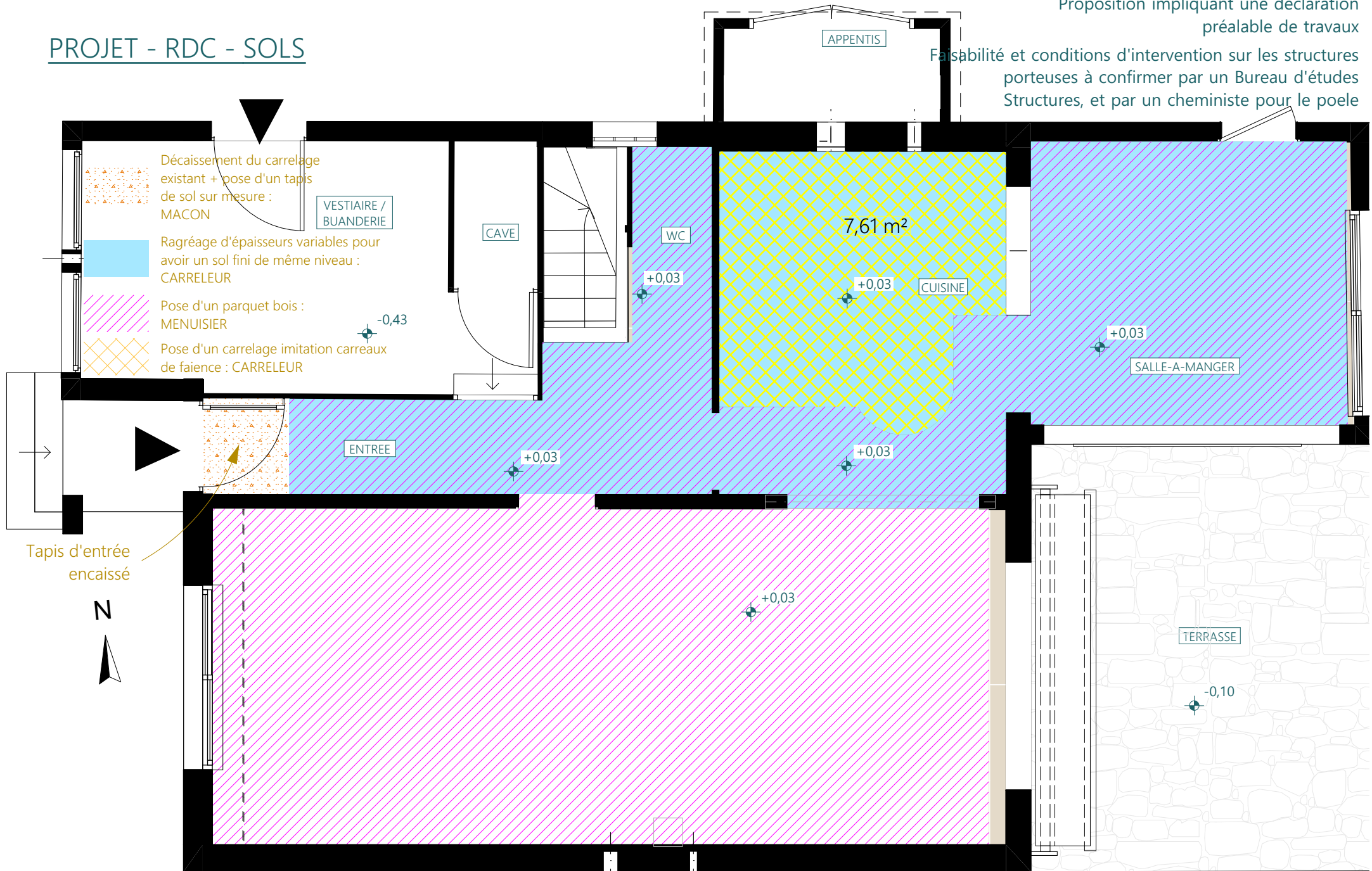
Proposition impliquant une déclaration préalable de travaux
Faisabilité et conditions d'intervention sur les structures porteuses à confirmer par un Bureau d'études Structures, et par un cheministe pour le poele



Ces plans ne sont pas des plans d'exécution et n'engagent pas la responsabilité de l'architecte d'intérieur.

PROJET - RDC - SOLS

Proposition impliquant une déclaration préalable de travaux
 Faisabilité et conditions d'intervention sur les structures porteuses à confirmer par un Bureau d'études Structures, et par un cheministe pour le poele



Ces plans ne sont pas des plans d'exécution et n'engagent pas la responsabilité de l'architecte d'intérieur.

M. et Mme CLAQUIN
 86 rue de Bessac
 79000 NIORT

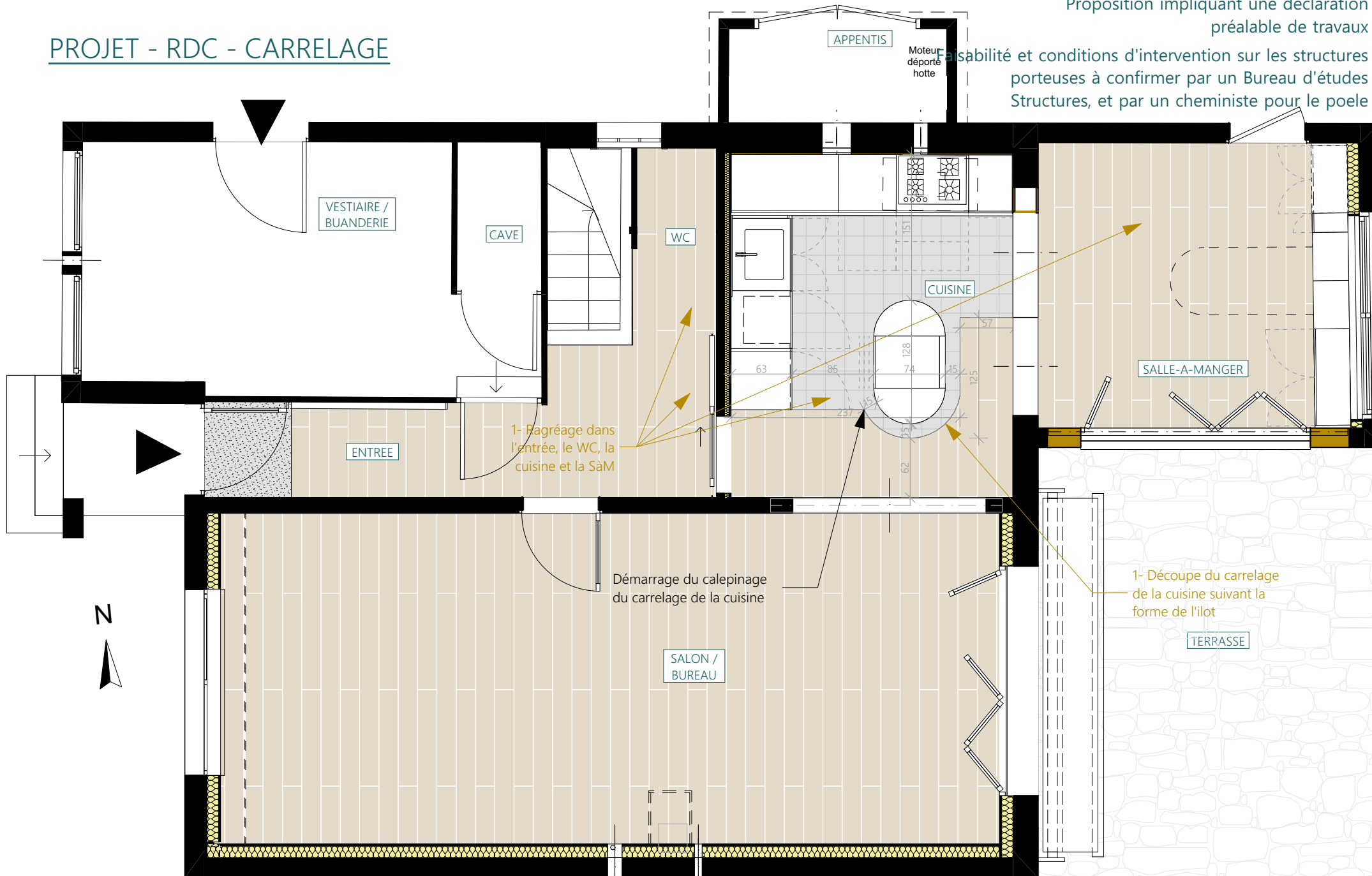
Projet d'aménagement global d'une maison d'habitation
 86 rue de Bessac
 79000 NIORT

PCG
 22

Projet - RDC - Sols - 50ème
 2025_085
 2025 11 05

PROJET - RDC - CARRELAGE

Proposition impliquant une déclaration préalable de travaux de faisabilité et conditions d'intervention sur les structures porteuses à confirmer par un Bureau d'études Structures, et par un cheministe pour le poele



Ces plans ne sont pas des plans d'exécution et n'engagent pas la responsabilité de l'architecte d'intérieur.

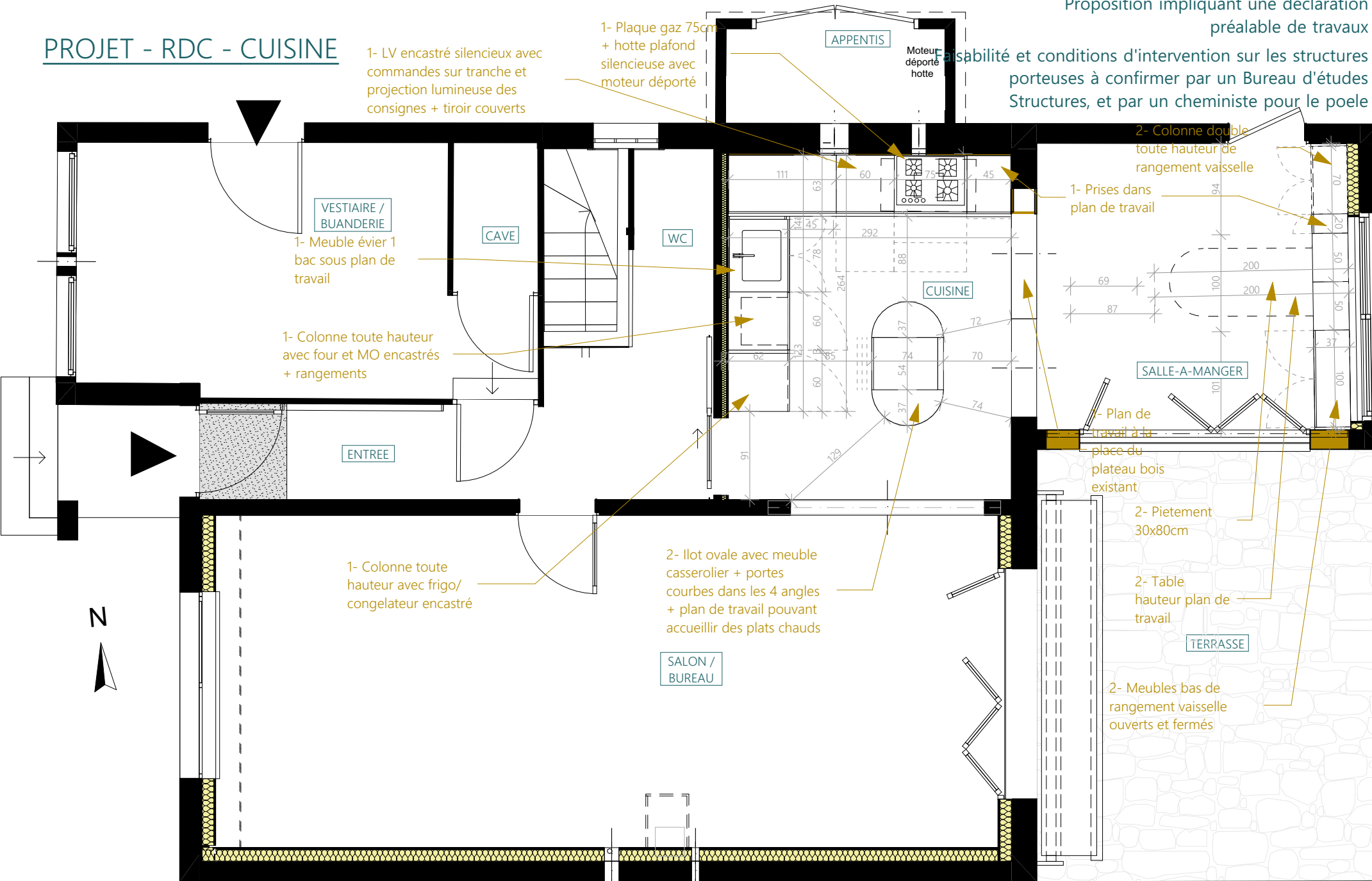
M. et Mme CLAQUIN
86 rue de Bessac
79000 NIORT

Projet d'aménagement global d'une maison d'habitation
86 rue de Bessac
79000 NIORT

PCG
23

Projet - RDC - Carreleur - 50ème
2025_085
2025 11 05

PROJET - RDC - CUISINE



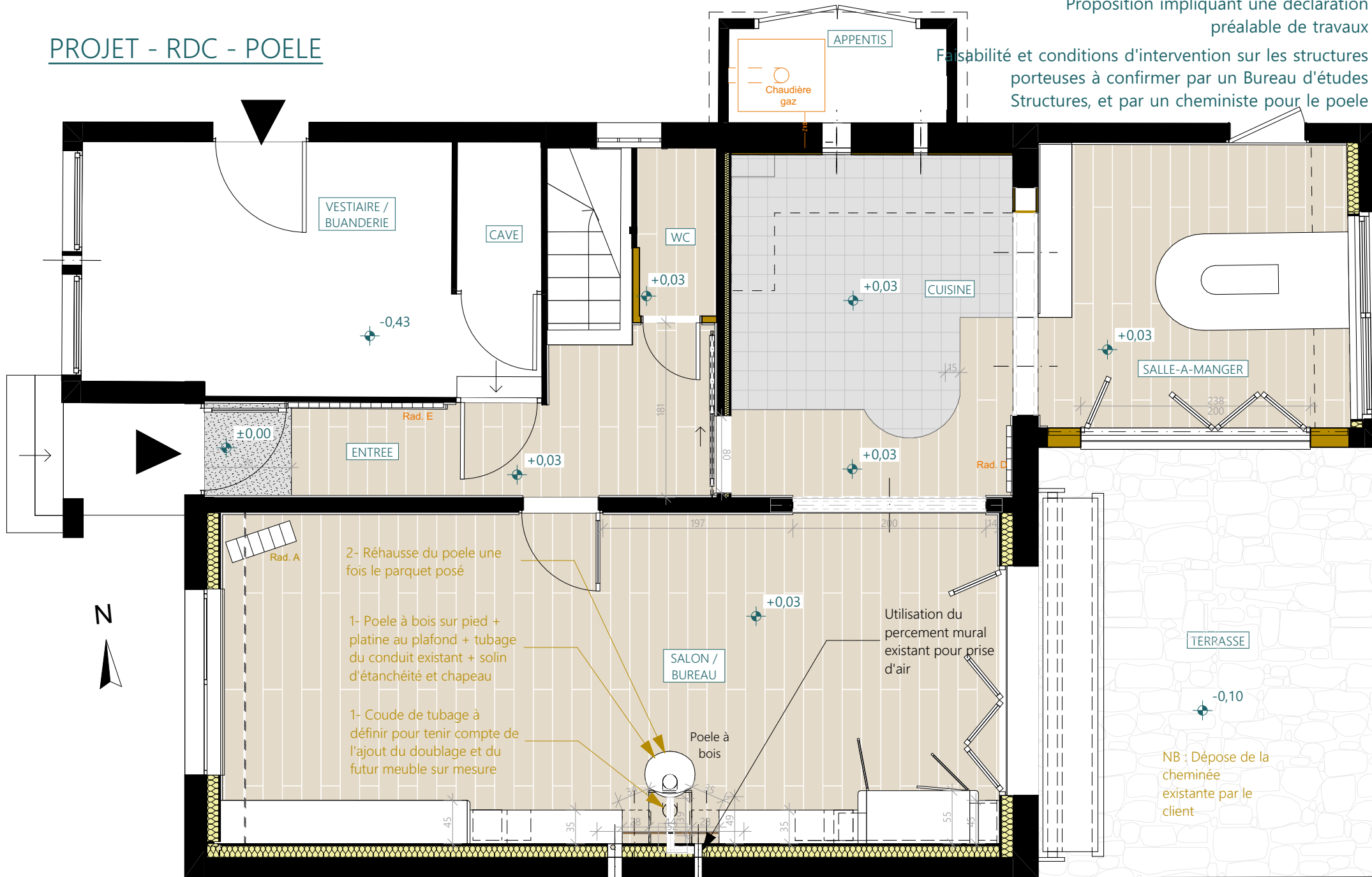
Proposition impliquant une déclaration préalable de travaux de responsabilité et conditions d'intervention sur les structures porteuses à confirmer par un Bureau d'études Structures, et par un cheministe pour le poele

Ces plans ne sont pas des plans d'exécution et n'engagent pas la responsabilité de l'architecte d'intérieur.

M. et Mme CLAUQUIN 86 rue de Bessac 79000 NIORT	Projet d'agencement global d'une maison d'habitation 86 rue de Bessac 79000 NIORT	PCG 24	Projet - RDC - Cuisine - 50ème 2025_085	2025 11 05
---	---	-----------	--	------------

PROJET - RDC - POELE

Proposition impliquant une déclaration préalable de travaux
 Faisabilité et conditions d'intervention sur les structures porteuses à confirmer par un Bureau d'études Structures, et par un cheministe pour le poele



Ces plans ne sont pas des plans d'exécution et n'engagent pas la responsabilité de l'architecte d'intérieur.

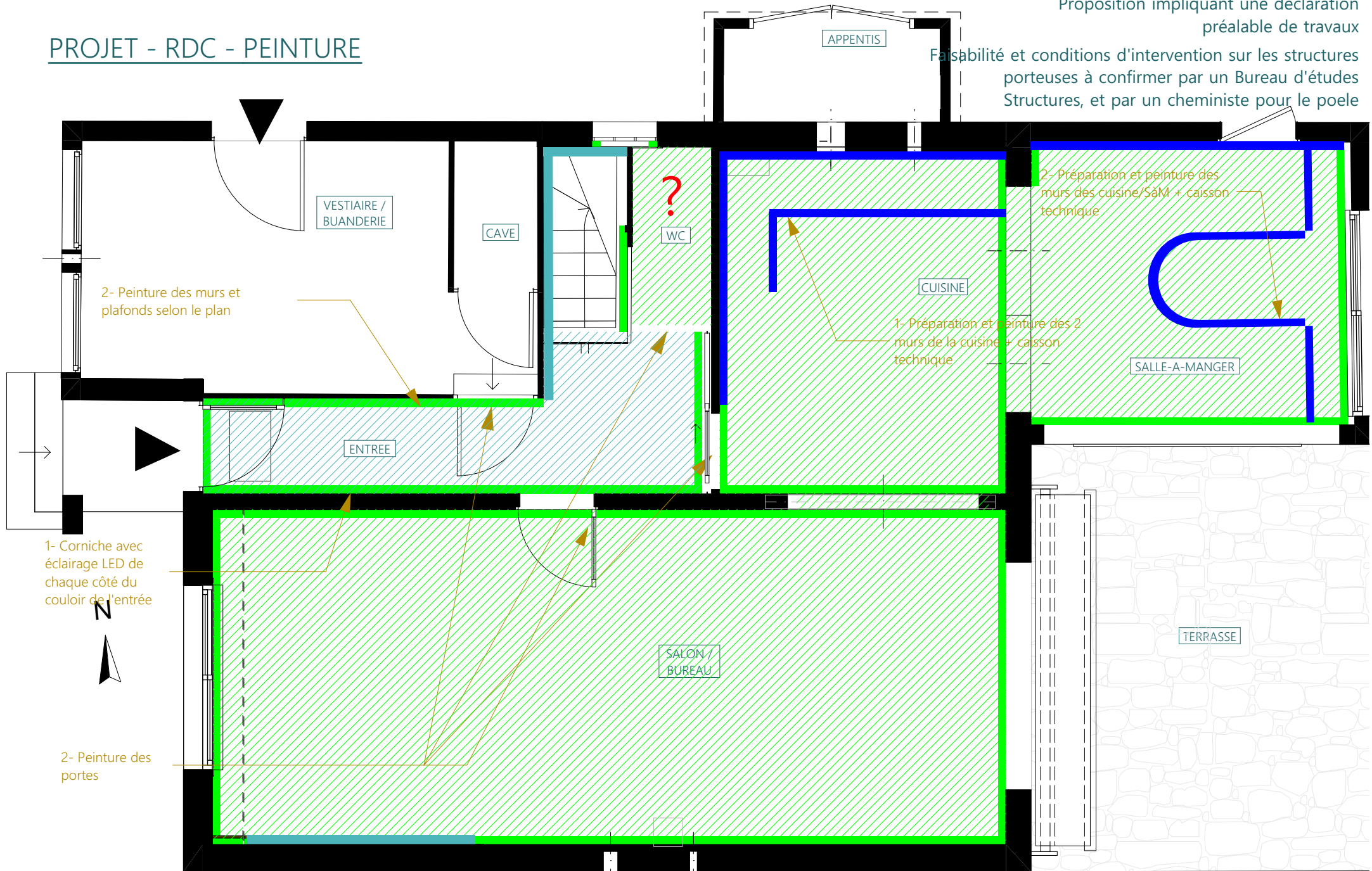
M. et Mme CLAUQUIN
 86 rue de Bessac
 79000 NIORT

Projet d'aménagement global d'une maison d'habitation
 86 rue de Bessac
 79000 NIORT

PCG	Projet - RDC - Poele - 50ème	
25	2025_085	2025 11 05

PROJET - RDC - PEINTURE

Proposition impliquant une déclaration préalable de travaux
Faisabilité et conditions d'intervention sur les structures porteuses à confirmer par un Bureau d'études Structures, et par un cheministe pour le poêle



Ces plans ne sont pas des plans d'exécution et n'engagent pas la responsabilité de l'architecte d'intérieur.

M. et Mme CLAQUIN
86 rue de Bessac
79000 NIORT

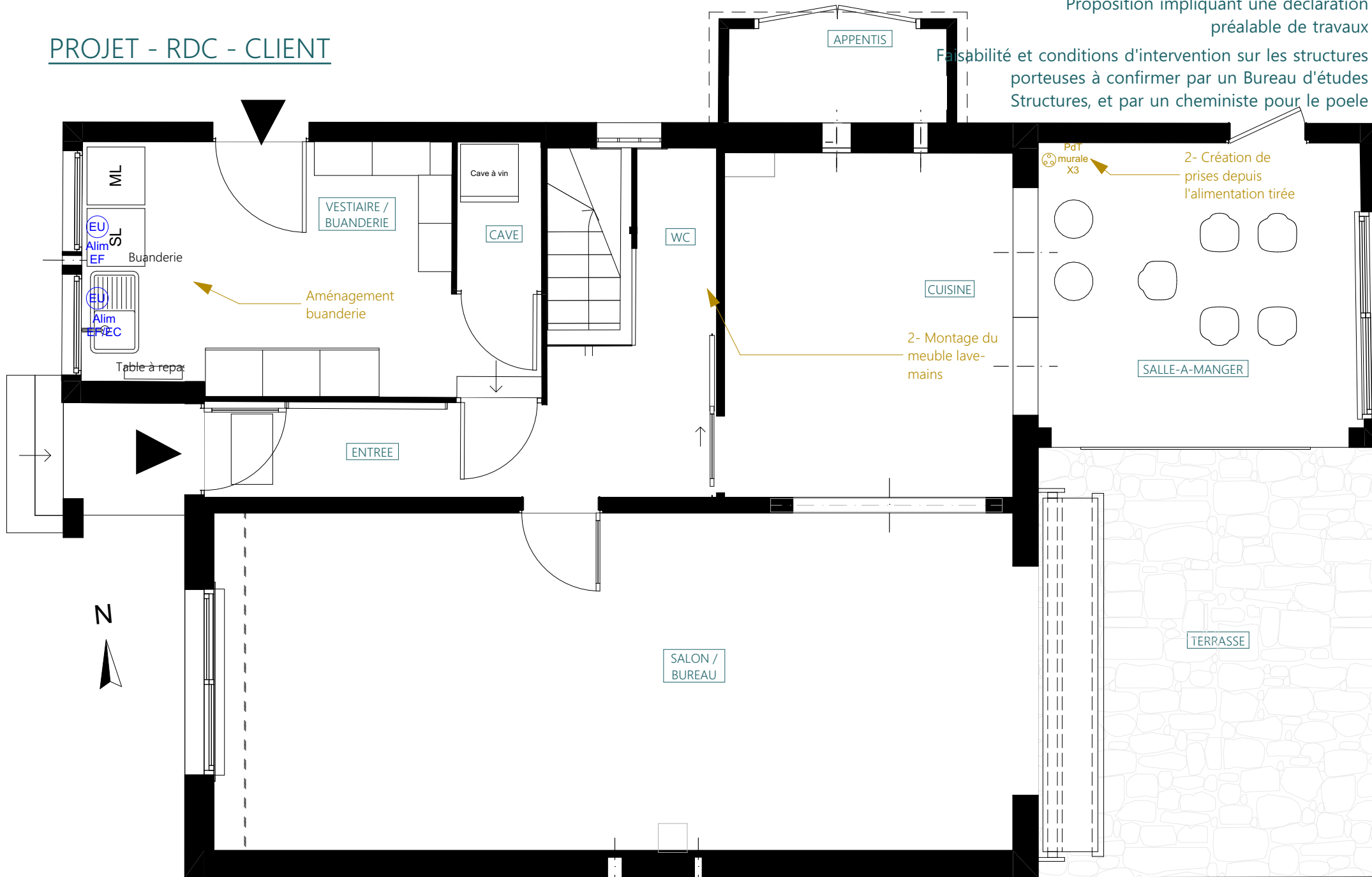
Projet d'agencement global d'une maison d'habitation
86 rue de Bessac
79000 NIORT

PCG
26

Projet - RDC - Peinture - 50ème
2025_085
2025 11 05

PROJET - RDC - CLIENT

Proposition impliquant une déclaration préalable de travaux
 Faisabilité et conditions d'intervention sur les structures porteuses à confirmer par un Bureau d'études Structures, et par un cheministe pour le poele



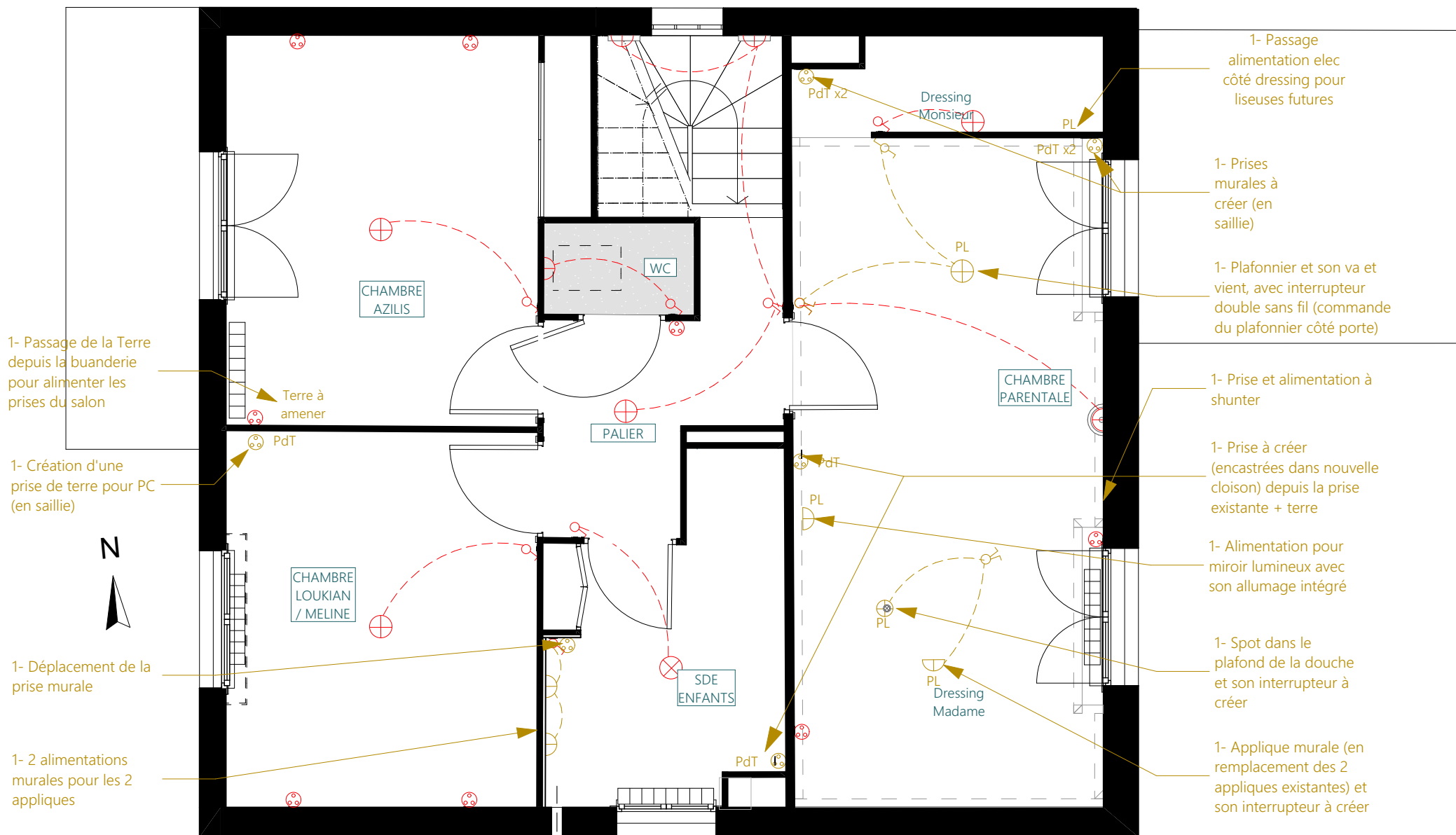
Ces plans ne sont pas des plans d'exécution et n'engagent pas la responsabilité de l'architecte d'intérieur.

M. et Mme CLAQUIN 86 rue de Bessac 79000 NIORT	Projet d'agencement global d'une maison d'habitation 86 rue de Bessac 79000 NIORT	PCG 27	Projet - RDC - Client - 50ème 2025_085	2025 11 05
--	---	-----------	---	------------

PROJET - ETAGE - ELECTRICITE

Proposition impliquant une déclaration préalable de travaux

Faisabilité et conditions d'intervention sur les structures porteuses à confirmer par un Bureau d'études Structures, et par un chimiste pour le poele



1- Passage de la Terre depuis la buanderie pour alimenter les prises du salon

1- Création d'une prise de terre pour PC (en saillie)

1- Déplacement de la prise murale

1- 2 alimentations murales pour les 2 appliques

1- Passage alimentation elec côté dressing pour liseuses futures

1- Prises murales à créer (en saillie)

1- Plafonnier et son va et vient, avec interrupteur double sans fil (commande du plafonnier côté porte)

1- Prise et alimentation à shunter

1- Prise à créer (encastrées dans nouvelle cloison) depuis la prise existante + terre

1- Alimentation pour miroir lumineux avec son allumage intégré

1- Spot dans le plafond de la douche et son interrupteur à créer

1- Applique murale (en remplacement des 2 appliques existantes) et son interrupteur à créer

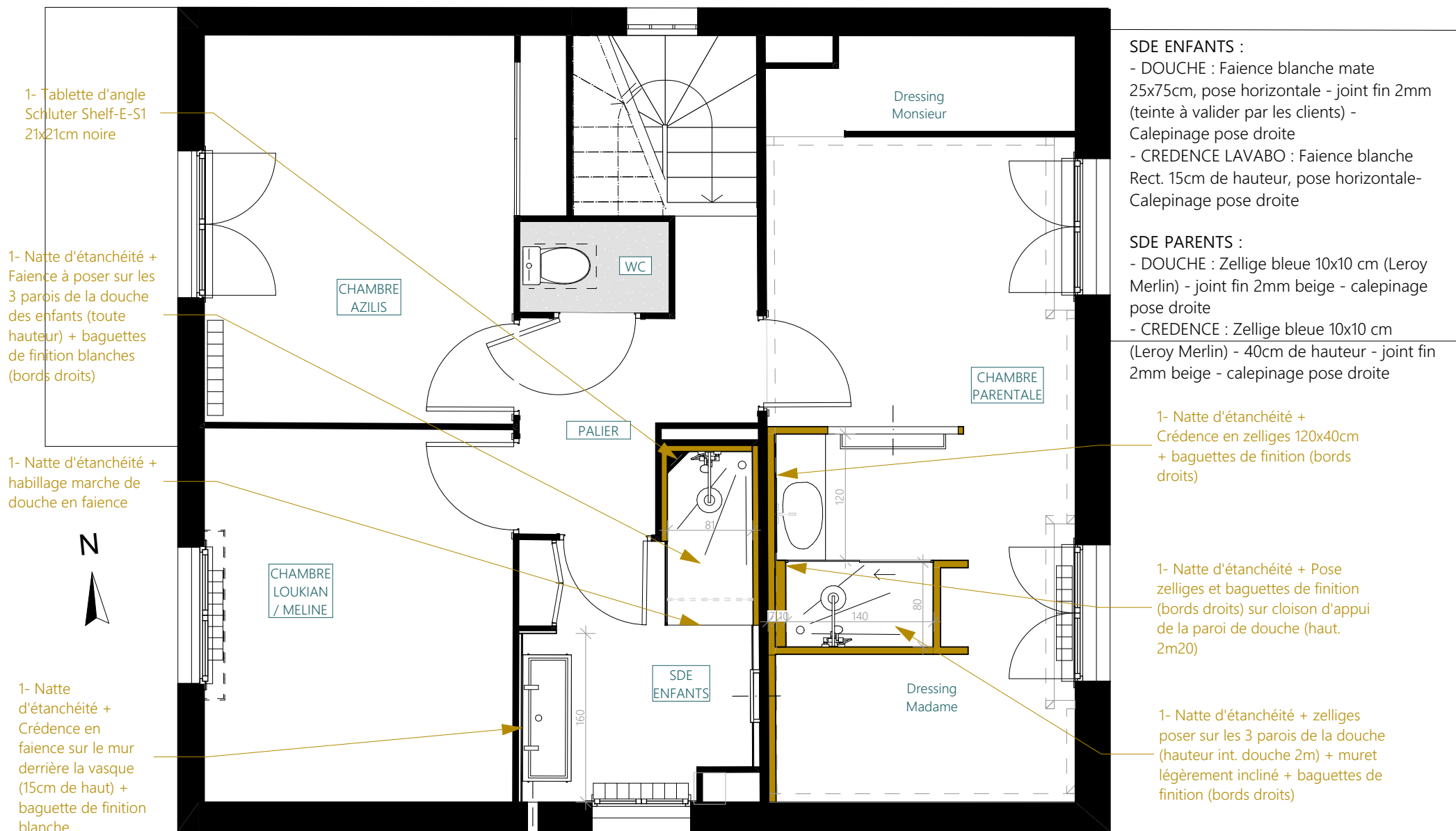
Ces plans ne sont pas des plans d'exécution et n'engagent pas la responsabilité de l'architecte d'intérieur.

PCG	Projet - Etage - Electricité - 50ème	
29	2025_085	2025 11 05

PROJET - ETAGE - CARRELAGE

Proposition impliquant une déclaration préalable de travaux

Faisabilité et conditions d'intervention sur les structures porteuses à confirmer par un Bureau d'études Structures, et par un cheministe pour le poele



Ces plans ne sont pas des plans d'exécution et n'engagent pas la responsabilité de l'architecte d'intérieur.

M. et Mme CLAUQUIN 86 rue de Bessac 79000 NIORT	Projet d'agencement global d'une maison d'habitation 86 rue de Bessac 79000 NIORT	PCG 30	Projet - Etage - Carrelage - 50ème 2025_085	2025 11 05
---	---	-----------	--	------------

PROJET - ETAGE - MENUISERIE

Proposition impliquant une déclaration préalable de travaux

Faisabilité et conditions d'intervention sur les structures porteuses à confirmer par un Bureau d'études Structures, et par un cheministe pour le poele

2- Pose d'une fenêtre extérieure devant les pavés de verre (avec possibilité d'ouverture) ==> travaux à faire en même temps que le RDC

1- Dépose panneau bois + pose de baguettes pour finir l'encadrement

2- Recouvrement des marches et plinthes de l'escalier

1- Création d'un cadre à peindre pour la trappe murale existante



1- Détalonnage des portes

1- Tablette à poser sur nouvelle cloison placo peinte en stratifié



1- Dépose de la cloison au-dessus de la porte, avec conservation de la corniche + tête de cloison

2- Mobilier bois servant de table de chevet en stratifié

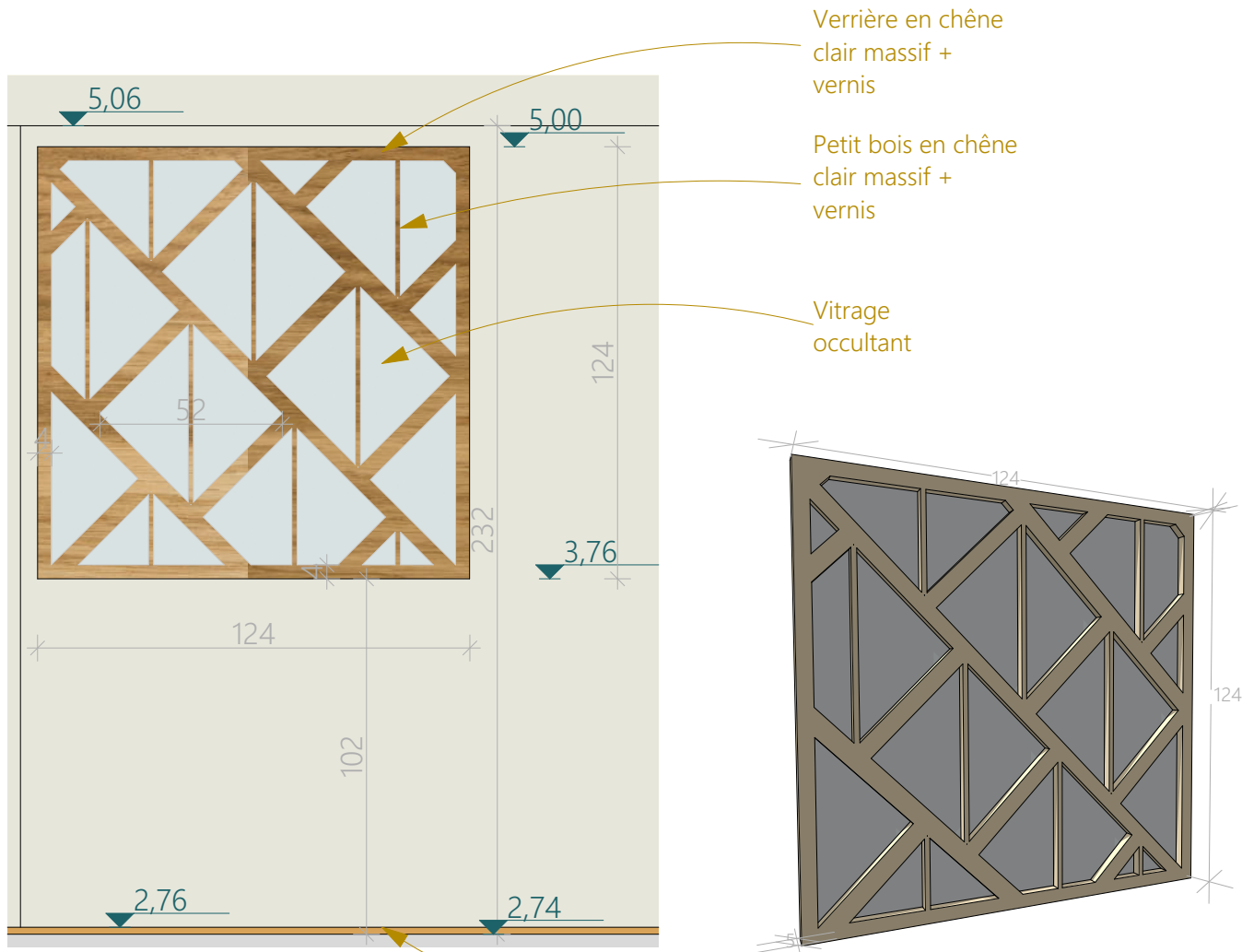
1- Suppression de la prise d'air dans les 2 fenêtres

1- Verrière bois massif + vitrage occultant, à intégrer dans la cloison créée par le plombier

1- 3 tablettes étagères à accrocher sur les nouvelles cloisons de la SdE en stratifié

1- 4 étagères en stratifié + espace dessous pour panier à linge.

PROJET - CHAMBRE PARENTS - VERRIERE



Coupe Verrière - 20ème

Parquet posé par le client sur l'existant

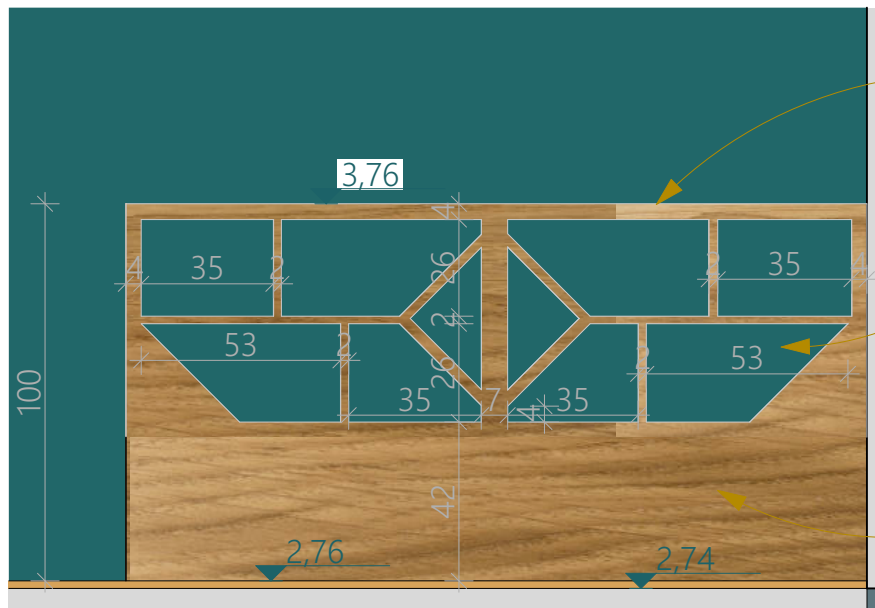


M. et Mme CLAQUIN 86 rue de Bessac 79000 NIORT	Projet d'agencement global d'une maison d'habitation 86 rue de Bessac 79000 NIORT	PCG	Projet - Etage - chambre parents - Verrière	
		32	2025_085	2025 11 05

PROJET - CHAMBRE PARENTS - MEUBLE

Proposition impliquant une déclaration préalable de travaux

Faisabilité et conditions d'intervention sur les structures porteuses à confirmer par un Bureau d'études Structures, et par un cheministe pour le poele

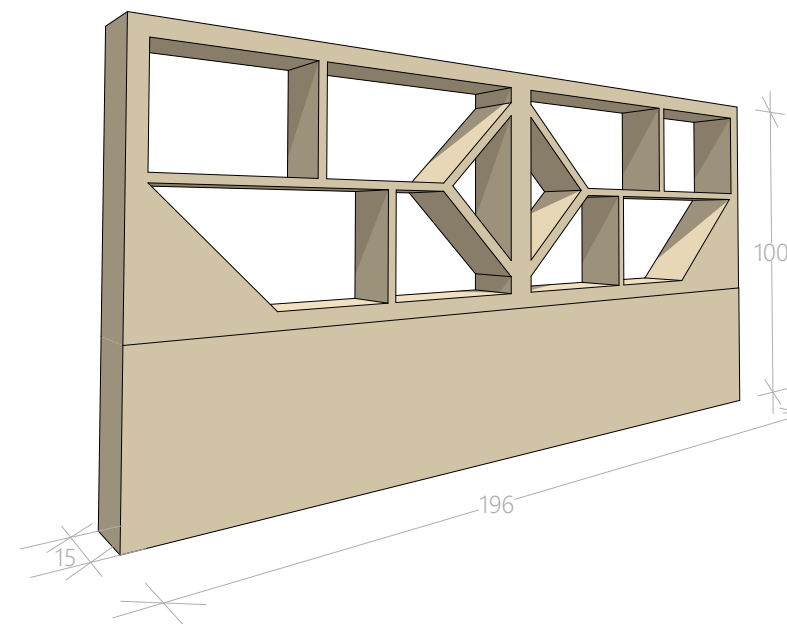


Meuble habillé en stratifié Egger Chêne Kendal naturel

Partie ajourée, sans fond

Partie pleine

Coupe Meuble chevet - 20ème



PROJET - ETAGE - PEINTURE

Proposition impliquant une déclaration préalable de travaux

Faisabilité et conditions d'intervention sur les structures porteuses à confirmer par un Bureau d'études Structures, et par un cheministe pour le poele

1- Peinture de la fenêtre, des limons et de la rampe dans la cage d'escalier

1- Peinture de la toile de verre au plafond (Urban Grey) avec baguette extra-plaque en pourtour pour créer une ligne bien droite

1- Peinture de la porte en Linen Wash côtés intérieur et extérieur

1- Peinture de la porte en Linen Wash côté palier et Canton côté chambre

1- Peinture de la corniche de la chambre des parents en LG Linen Wash

1- MDF 3 mm peint en Basalt (plafond + 2 murs) pour donner l'illusion d'un cadre



1- Bandes et ponçage des nouvelles cloisons en plaque de plâtre hydrofuge

1- Ratisage et préparation des murs/cloisons pour la chambre des parents et la SdE des enfants, avant peinture.

1- Peinture directe sur la toile de verre pour les 2 chambres des enfants, le palier et la cage d'escalier

1- Peinture de tous les radiateurs en peinture glycero de la couleur du mur

1- Peinture des limons de l'escalier en peinture glycero de la couleur du mur

1- Prises d'air murales à boucher + rattrapage avec toile de verre à certains endroits

1- Rampe bois d'escalier à peindre en Linen Wash

1- Peinture des plinthes de la couleur de chaque mur

Finition Peintures : à choisir

-  Peinture murale LG Urban Grey
-  Peinture plafond LG Urban Grey
-  Peinture murale LG Linen Wash
-  Peinture plafond LG Linen Wash
-  Peinture murale LG Canton
-  Peinture plafond LG Canton
-  Peinture murale LG Basalt
-  Peinture plafond LG Basalt

PROJET - ETAGE - CLIENT

Proposition impliquant une déclaration préalable de travaux

Faisabilité et conditions d'intervention sur les structures porteuses à confirmer par un Bureau d'études Structures, et par un cheministe pour le poêle



1- Conservation des tasseaux existants

1- Création de 2 points lumineux pour appliques + interrupteur

1- Pose du revêtement mural acoustique dans la chambre

1- Pose de plinthe dans la SdE des enfants

Création de prises

1- Pose du revêtement mural acoustique dans les WC (débord de la plinthe)

1- Montage du meuble SdE parents

1- Changement flexible de douche

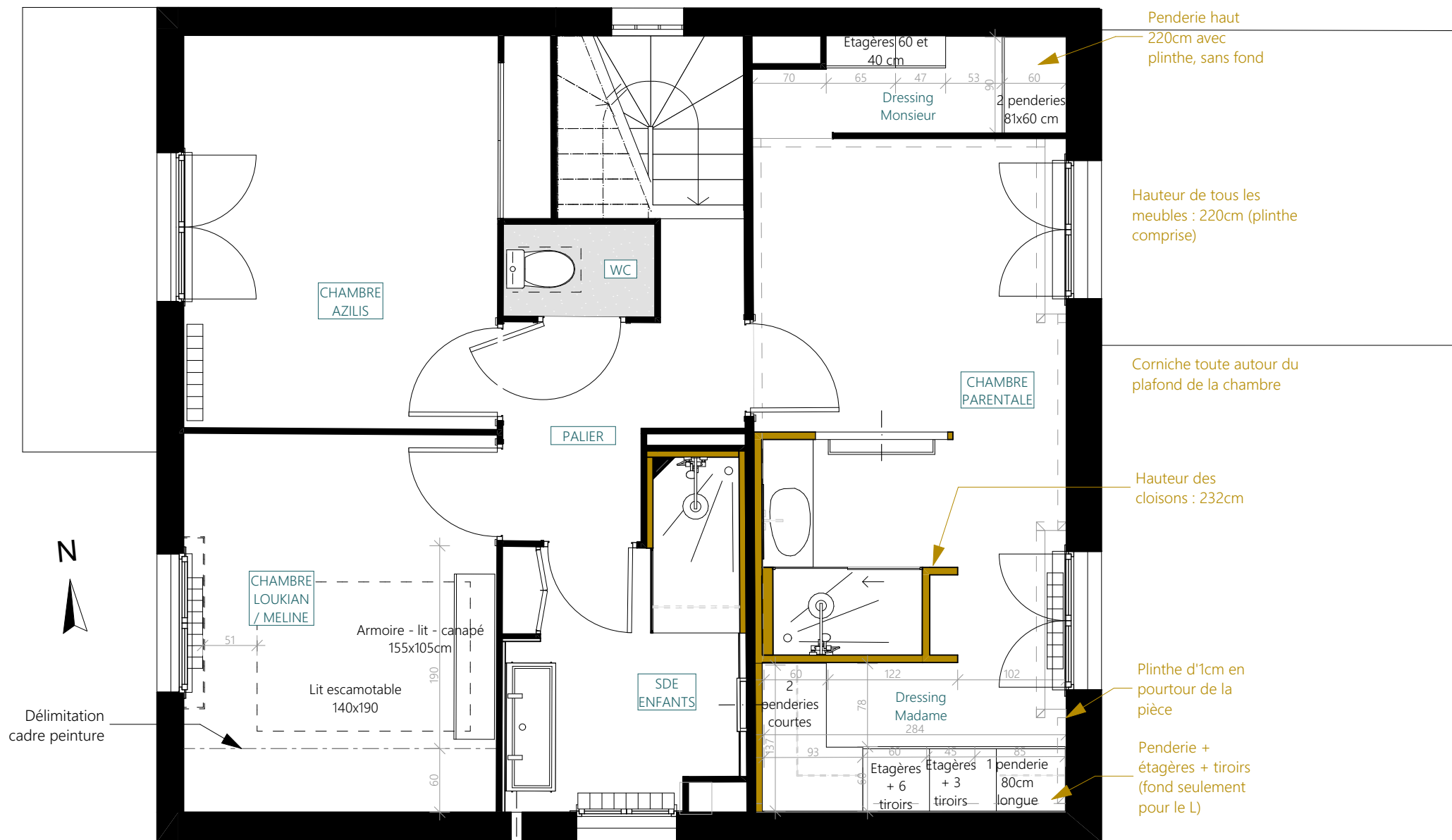
1- Pose de parquet stratifié (adapté aux pièces d'eau) + profilé de finition en bas des plinthes pour masquer le joint de dilatation en périphérie de la pièce

Pose d'un nouveau revêtement de sol par le client ==> joint de dilatation à laisser en périphérie + pose d'une finition en bas de plinthes par le client

PROJET - ETAGE - DRESSINGS

Proposition impliquant une déclaration préalable de travaux

Faisabilité et conditions d'intervention sur les structures porteuses à confirmer par un Bureau d'études Structures, et par un cheministe pour le poele



Penderie haut
220cm avec
plinthe, sans fond

Hauteur de tous les
meubles : 220cm (plinthe
comprise)

Corniche toute autour du
plafond de la chambre

Hauteur des
cloisons : 232cm

Plinthe d'1cm en
pourtour de la
pièce

Penderie +
étagères + tiroirs
(fond seulement
pour le L)

N

Délimitation
cadre peinture

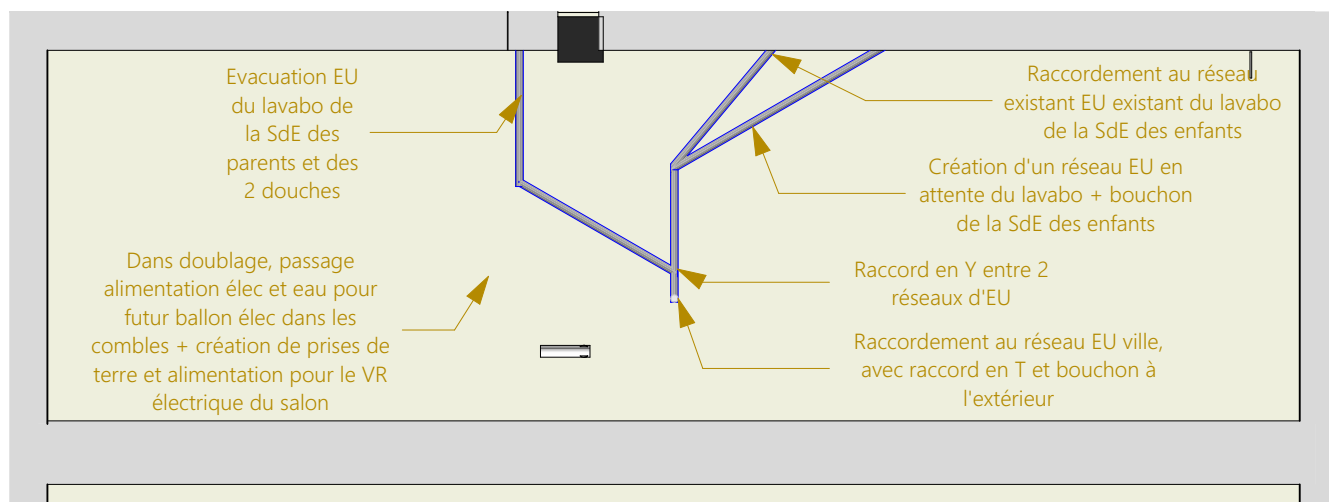
Ces plans ne sont pas des plans d'exécution et n'engagent pas la responsabilité de l'architecte d'intérieur.

M. et Mme CLAQUIN 86 rue de Bessac 79000 NIORT	Projet d'agencement global d'une maison d'habitation 86 rue de Bessac 79000 NIORT		PCG	Projet - Etage - Dressings - 50ème	
	36	2025_085	2025 11 05		

PROJET - COUPE - RESEAUX EU SDE DANS LE DOUBLAGE DU SALON

Proposition impliquant une déclaration préalable de travaux

Faisabilité et conditions d'intervention sur les structures porteuses à confirmer par un Bureau d'études Structures, et par un cheministe pour le poele



Coupe A - 50ème

PROJET - COUPE - CHAMBRE PARENTS - SDE

Proposition impliquant une déclaration préalable de travaux

Faisabilité et conditions d'intervention sur les structures porteuses à confirmer par un Bureau d'études Structures, et par un cheministe pour le poele



Coupe I - 20ème

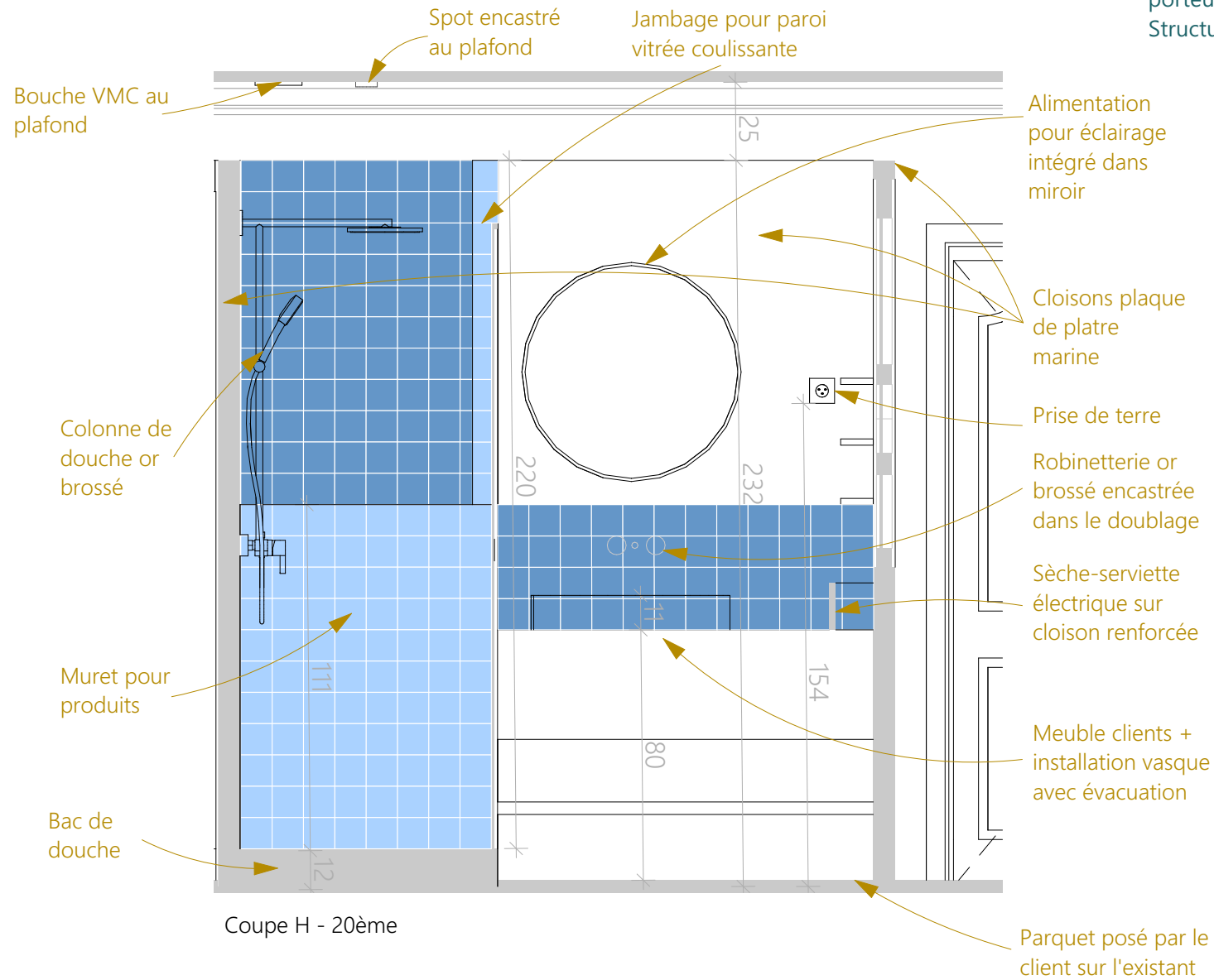
Ces plans ne sont pas des plans d'exécution et n'engagent pas la responsabilité de l'architecte d'intérieur.

M. et Mme CLAQUIN 86 rue de Bessac 79000 NIORT	Projet d'agencement global d'une maison d'habitation 86 rue de Bessac 79000 NIORT	PCG		Projet - Etage - Coupe Chambre parents - SdE	
		38	2025_085	2025 11 05	

Proposition impliquant une déclaration préalable de travaux

PROJET - COUPE - CHAMBRE PARENTS - SDE - CALEPINAGE

Faisabilité et conditions d'intervention sur les structures porteuses à confirmer par un Bureau d'études Structures, et par un cheministe pour le poele



M. et Mme CLAQUIN 86 rue de Bessac 79000 NIORT	Projet d'agencement global d'une maison d'habitation 86 rue de Bessac 79000 NIORT		PCG	Projet - Etage - Coupe - Chambre parents - SdE	
	39	2025_085		2025 11 05	

PROJET - COUPE - SDE ENFANTS

Proposition impliquant une déclaration
préalable de travaux

sabilité et conditions d'intervention sur les structures
portuses à confirmer par un Bureau d'études
Structures, et par un cheministe pour le poele



Coupe G - 20ème

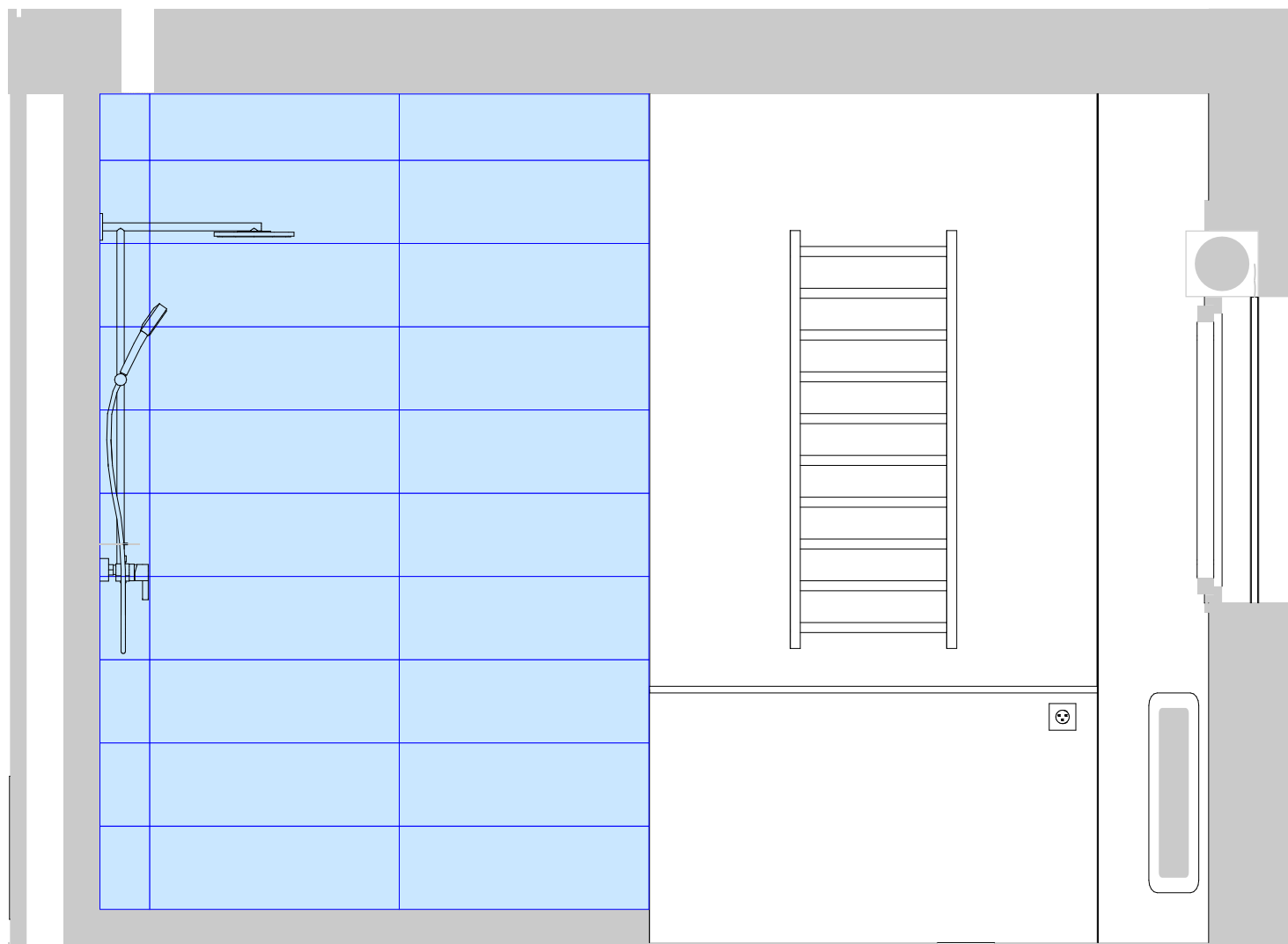
Ces plans ne sont pas des plans d'exécution et n'engagent
pas la responsabilité de l'architecte d'intérieur.

M. et Mme CLAQUIN 86 rue de Bessac 79000 NIORT	Projet d'agencement global d'une maison d'habitation 86 rue de Bessac 79000 NIORT	PCG 41	Projet - Etage - Coupe - SdE enfants - 20ème 2025_085	2025 11 05
--	---	-----------	--	------------

PROJET - COUPE - SDE ENFANTS - CALEPINAGE

Proposition impliquant une déclaration préalable de travaux

Faisabilité et conditions d'intervention sur les structures porteuses à confirmer par un Bureau d'études Structures, et par un cheministe pour le poêle



Coupe J - 20ème

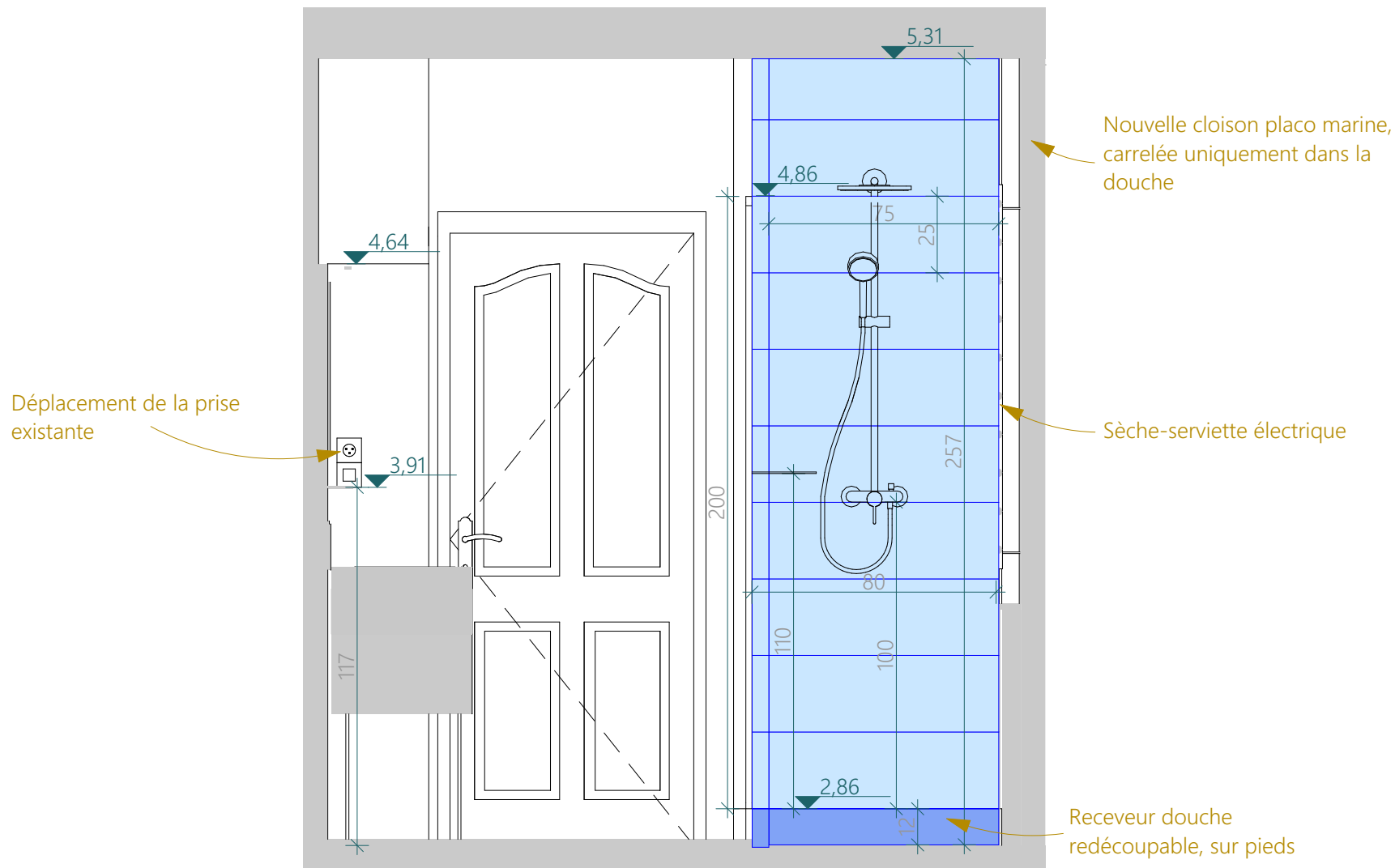
Ces plans ne sont pas des plans d'exécution et n'engagent pas la responsabilité de l'architecte d'intérieur.

M. et Mme CLAQUIN 86 rue de Bessac 79000 NIORT	Projet d'agencement global d'une maison d'habitation 86 rue de Bessac 79000 NIORT	PCG 42	Projet - Etage - Coupe - SdE enfants - 20ème 2025_085	2025 11 05
--	---	-----------	--	------------

PROJET - COUPE - SDE ENFANTS - CALEPINAGE

Proposition impliquant une déclaration préalable de travaux

Faisabilité et conditions d'intervention sur les structures porteuses à confirmer par un Bureau d'études Structures, et par un cheministe pour le poele



Coupe B - 20ème

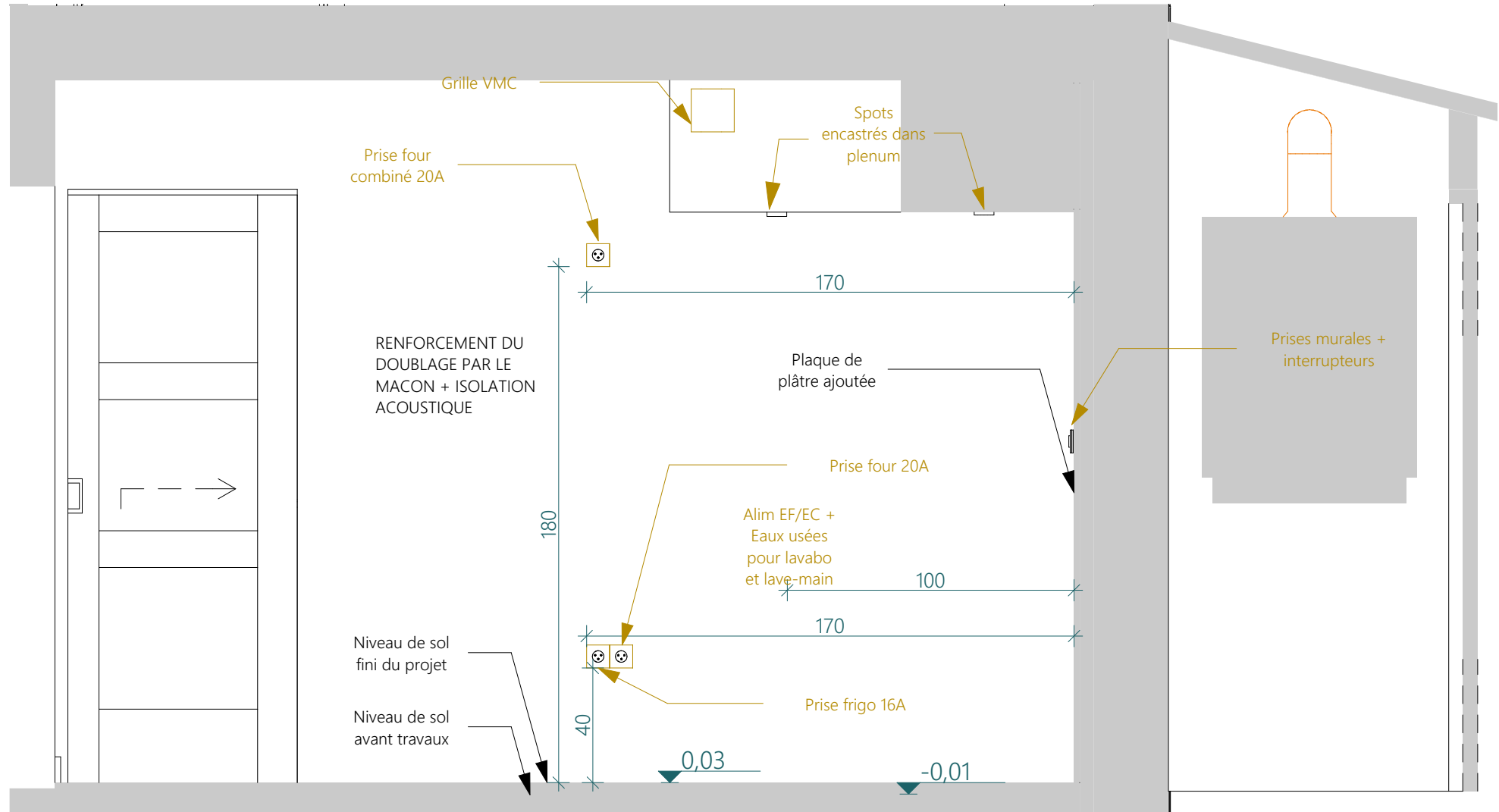
Ces plans ne sont pas des plans d'exécution et n'engagent pas la responsabilité de l'architecte d'intérieur.

M. et Mme CLAQUIN 86 rue de Bessac 79000 NIORT	Projet d'agencement global d'une maison d'habitation 86 rue de Bessac 79000 NIORT		PCG	Projet - Etage - Coupe - SdE enfants - 20ème	
			43	2025_085	2025 11 05

PROJET - COUPE - RESEAUX DANS CUISINE EN L

Faisabilité et conditions d'intervention sur les structures
porteuses à confirmer par un Bureau d'études
Structures, et par un cheministe pour le poele

Suivre les plans d'exécution du cuisiniste
pour la réalisation des travaux

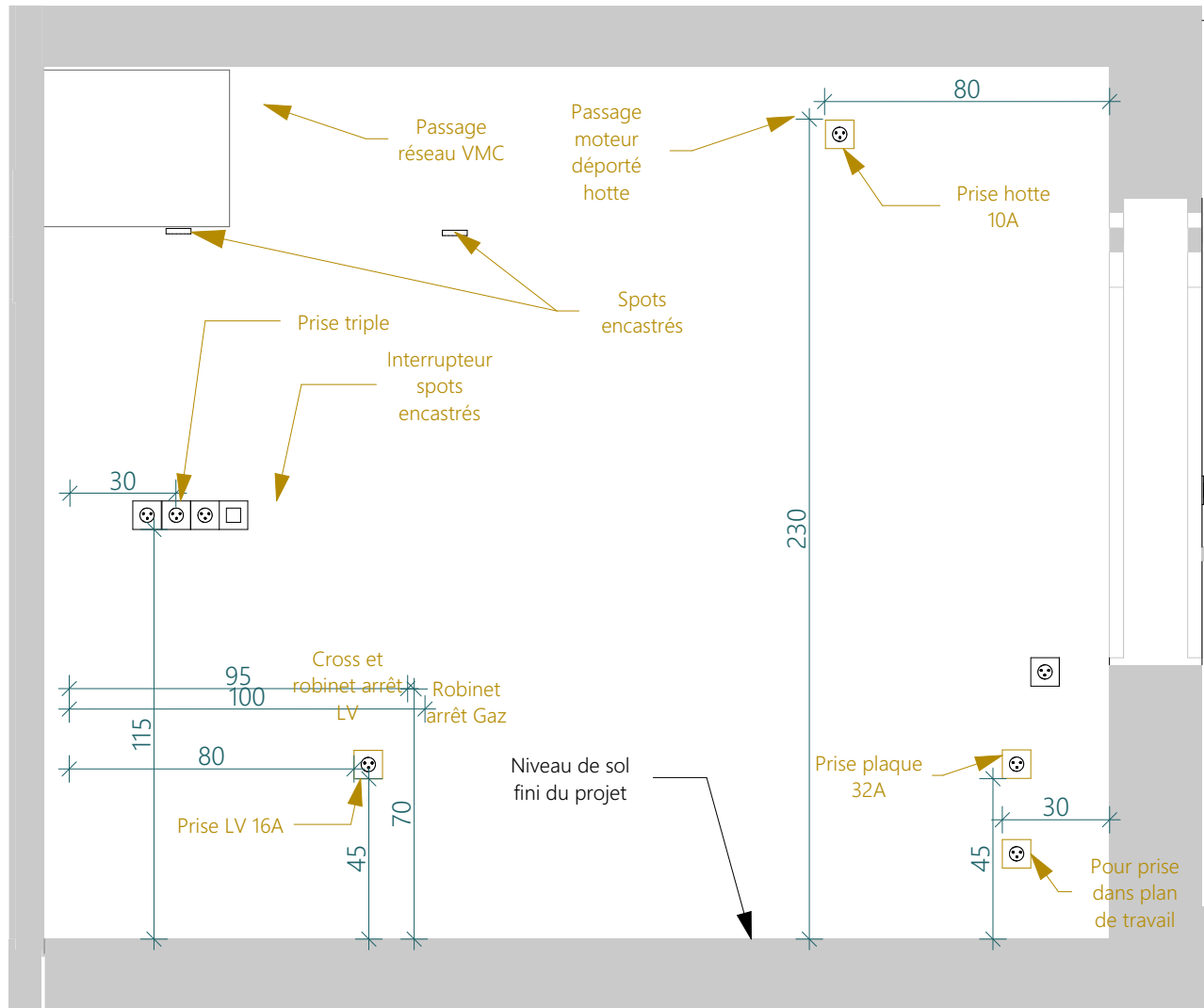


Coupe D - 20ème

PROJET - COUPE - RESEAUX DANS CUISINE EN L

Faisabilité et conditions d'intervention sur les structures
porteuses à confirmer par un Bureau d'études
Structures, et par un cheministe pour le poele

Suivre les plans d'exécution du cuisiniste
pour la réalisation des travaux




Coupe E - 20ème

M. et Mme CLAQUIN 86 rue de Bessac 79000 NIORT	Projet d'agencement global d'une maison d'habitation 86 rue de Bessac 79000 NIORT	PCG	Projet - RDC - Coupe - réseaux dans cuisine - 20ème	
		45	2025_085	2025 11 05

PROJET - COUPE - CUISINE ET OUVERTURES

Proposition impliquant une déclaration préalable de travaux

Faisabilité et conditions d'intervention sur les structures porteuses à confirmer par un Bureau d'études Structures, et par un cheministe pour le poele



Coupe H - 20ème

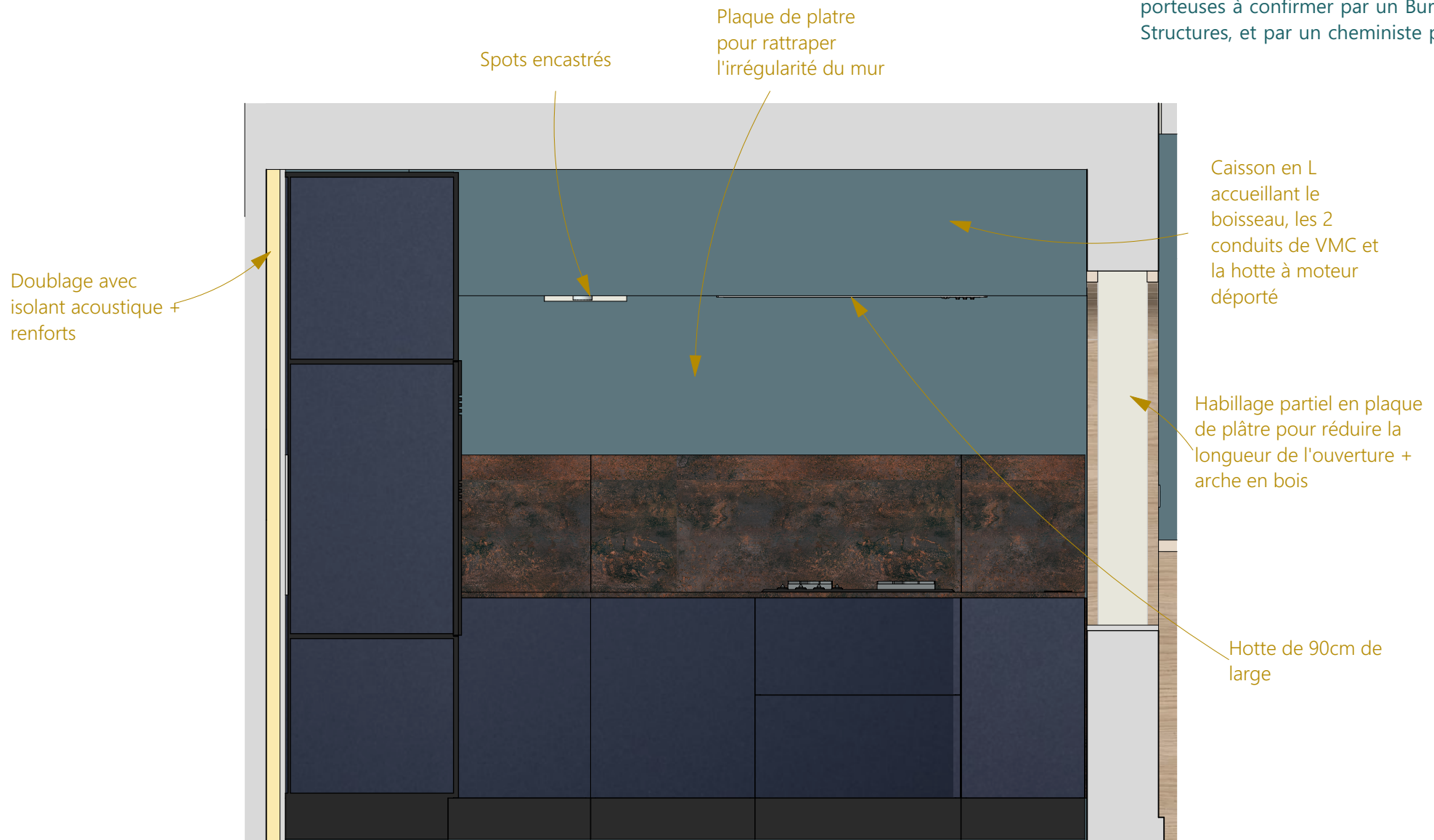
Ces plans ne sont pas des plans d'exécution et n'engagent pas la responsabilité de l'architecte d'intérieur.

M. et Mme CLAQUIN 86 rue de Bessac 79000 NIORT	Projet d'agencement global d'une maison d'habitation 86 rue de Bessac 79000 NIORT	PCG 46	Projet - RDC - Coupe - 20ème 2025_085 2025 11 05	
--	---	-----------	--	--

PROJET - COUPE - CUISINE ET OUVERTURES

Proposition impliquant une déclaration préalable de travaux

Faisabilité et conditions d'intervention sur les structures porteuses à confirmer par un Bureau d'études Structures, et par un cheministe pour le poele



Coupe K - 20ème

Ces plans ne sont pas des plans d'exécution et n'engagent pas la responsabilité de l'architecte d'intérieur.

M. et Mme CLAQUIN 86 rue de Bessac 79000 NIORT	Projet d'agencement global d'une maison d'habitation 86 rue de Bessac 79000 NIORT	PCG	Projet - RDC - Coupe - 20ème	
		47	2025_085	2025 11 05

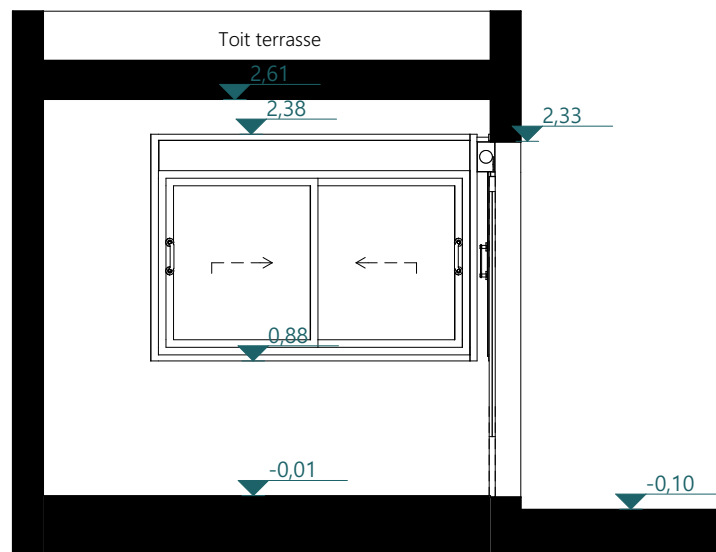
RDC - COUPE F - OUVERTURES SàM - EXISTANT / PROJET

Proposition impliquant une déclaration préalable de travaux

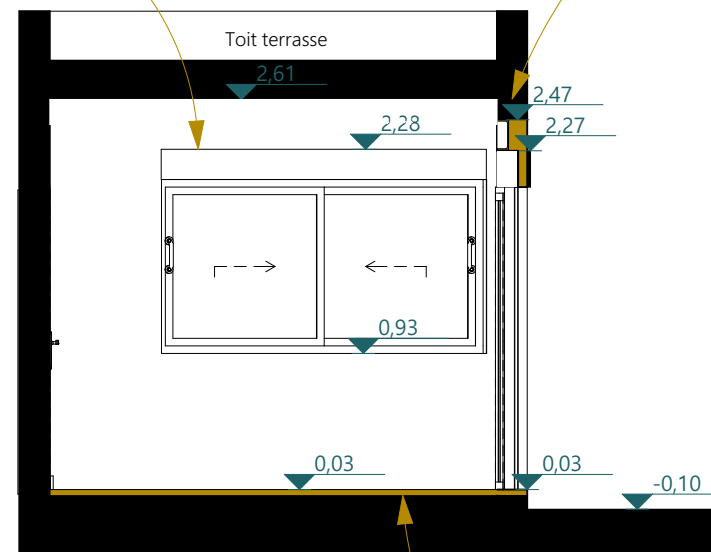
Faisabilité et conditions d'intervention sur les structures porteuses à confirmer par un Bureau d'études Structures, et par un cheministe pour le poele

Remplacement de la fenêtre, de l'encadrement et du VR électrique par une fenêtre coulissante avec VR électrique (commandé à distance) ==> allège plus haute pour tenir compte des meubles de cuisine sous la fenêtre

Remplacement des 2 fenêtres et VR par une baie accordéon 4 vantaux et VR électrique (commandé à distance) ==> renfort structurel impératif



Existant - Coupe F - 50ème



Projet - Coupe F - 50ème

Ragréage + pose d'un parquet

REMARQUE : DP déposée et attente de réponse

RDC - COUPES

Proposition impliquant une déclaration
préalable de travaux

Faisabilité et conditions d'intervention sur les structures
porteuses à confirmer par un Bureau d'études
Structures, et par un cheministe pour le poele

Coupes à venir pour la phase 2 du projet, au RDC

Ces plans ne sont pas des plans d'exécution et n'engagent
pas la responsabilité de l'architecte d'intérieur.

M. et Mme CLAQUIN 86 rue de Bessac 79000 NIORT	Projet d'agencement global d'une maison d'habitation 86 rue de Bessac 79000 NIORT	PCG	Projet - RDC - Coupe	
		49	2025_085	2025 11 05