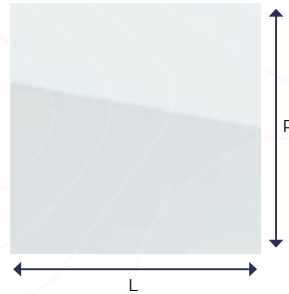
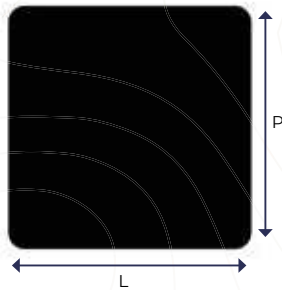


Les plaques de sol

Basiques



Carrée




Dimensions L x P, Ép (cm)	Acier		Prix public recommandé H.T.
	Noir givré	Gris sablé	
75 x 75 Ép. 0.2	017.PSR2N3	017.PSR2G7	84,00€
100 x 100 Ép. 0.2	017.PSR5N3	-	126,00€

Dimensions L x P, Ép (cm)	Verre trempé		Prix public recommandé H.T.
	Transparent		
75 x 75 Ép. 0,6	017.PSV8 ⁽¹⁾		106,00€
110 x 110 Ép. 0,6	017.PSV5 ⁽¹⁾		222,00€

+ 4 angles arrondis sur les modèles en acier

Rectangulaire



Dimensions L x P, Ép (cm)	Acier		Prix public recommandé H.T.
	Noir givré		
80 x 60 Ép. 0.2	017.PSR1N3		78,00€
100 x 65 Ép. 0.2	017.PSR3N3		98,00€
100 x 75 Ép. 0.2	017.PSR4N3		118,00€
125 x 80 Ép. 0.2	017.PSR6N3		136,00€

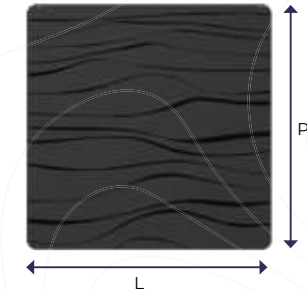

Dimensions L x P, Ép (cm)	Verre trempé		Prix public recommandé H.T.
	Transparent		
75 x 100 Ép. 0,6	017.PSV9 ⁽¹⁾		126,00€

Les plaques de sol en verre ont des angles droits et ne sont pas certifiées Origine France Garantie

Sérigraphiées



Carro



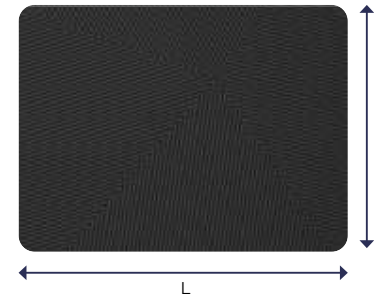
Motifs façon carreaux de ciment blancs sérigraphiés sur plaque en acier noir givré

Motifs noirs vernis brillants sérigraphiés sur plaque en acier noir givré

Dimensions L x P, Ép (cm)	Acier		Prix public recommandé H.T.
	Noir givré		
81,5 x 81,5 Ép. 0.2	017.10702N3		157,50€
81,5 x 100 Ép. 0.2	017.10699N3		174,92€

Dimensions L x P, Ép (cm)	Acier		Prix public recommandé H.T.
	Noir givré		
75 x 75 Ép. 0.2	017.10752N3		136,67€

Utopia



Motifs noirs vernis brillants sérigraphiés sur plaque en acier noir givré

Dimensions L x P, Ép (cm)	Acier		Prix public recommandé H.T.
	Noir givré		
100 x 75 Ép. 0.2	017.10755N3		152,50€

Pour des raisons de visualisation des motifs, les visuels des sérigraphies noires brillantes utilisent des nuances de noir et gris qui ne correspondent pas à la couleur réelle du produit.



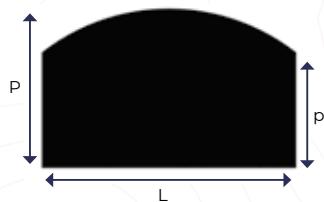
Les plaques de sol

En acier



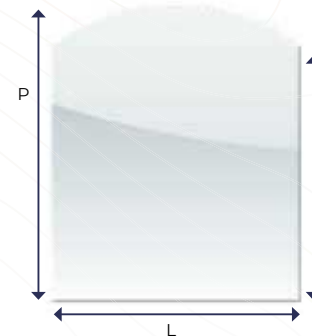
En verre

Arrondie



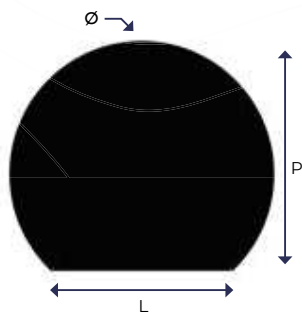
Dimensions Ø x L x P Ép (cm)	Acier	Prix public recommandé H.T.
	Noir givré	
80 x 50 x 40 Ép. 0.2	017.PSA1N3	80,00€
80 x 65 x 55 Ép. 0.2	017.PSA2N3	106,00€
100 x 65 x 50 Ép. 0.2	017.PSA3N3	112,00€
100 x 80 x 65 Ép. 0.2	017.PSA4N3	158,00€
100 x 125 x 110 Ép. 0.2	017.PSA5N3	248,00€

Arrondie



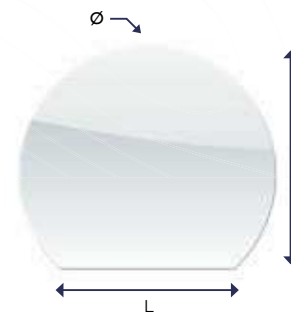
Dimensions Ø x P x p Ép (cm)	Verre trempé	Prix public recommandé H.T.
	Transparent	
100 x 120 x 110 Ép. 0.6	017.PSV6	184,00€

Ronde coupée




Dimensions Ø x L x P Ép (cm)	Acier	Prix public recommandé H.T.
	Noir givré	
110 x 75 x 95 Ép. 0.2	017.PSCC1N3	194,00€

Ronde coupée



Dimensions Ø x L x P Ép (cm)	Verre trempé	Prix public recommandé H.T.
	Transparent	
110 x 75 x 95 Ép. 0.6	017.PSV7	176,00€

Ronde



Dimensions Ø / Ép (cm)	Acier	Prix public recommandé H.T.
	Noir givré	
Ø 60 Ép. 0.2	017.PSC1N3	102,00€
Ø 80 Ép. 0.2	017.PSC2N3	172,00€
Ø 100 Ép. 0.2	017.PSC3N3	260,00€

Ronde



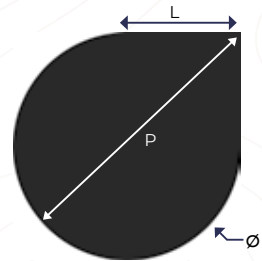
Dimensions Ø / Ép (cm)	Verre trempé	Prix public recommandé H.T.
	Transparent	
Ø 110 Ép. 0.6	017.PSV1	226,00€

Les plaques de sol

En acier



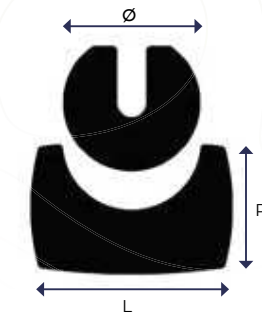
En verre



Goutte d'eau

Dimensions Ø x L x P Ép (cm)	Acier	Prix public recommandé H.T.
	Noir givré	
120 x 60 x 145 Ép. 0.2	017.PSG1N3	236,00€

+
· Forme idéale pour les appareils situés dans des angles

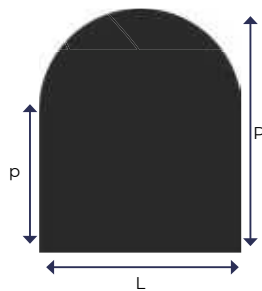


Duo

Partie fixe (sous le poêle): Ø 58 cm
Partie amovible: L. 85 cm / P. 55 cm (dont 27,5 cm devant le poêle)


Épaisseur (cm)	Acier	Prix public recommandé H.T.
	Noir givré	
Ép. 0.2	017.PSD1N3	220,00€

+
· Cette plaque de sol en deux parties est composée d'une partie fixe (sous le poêle) et d'une partie amovible (devant le poêle). La partie amovible facilite le nettoyage sous la plaque devant le poêle. Elle peut également être retirée hors des périodes de chauffe.



Demi-ronde

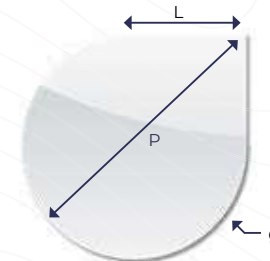
Dimensions L x P x p Ép (cm)	Acier	Prix public recommandé H.T.
	Noir givré	
100 x 120 x 70 Ép. 0.2	017.PSA7N3	228,00€



Spéciale protections murales

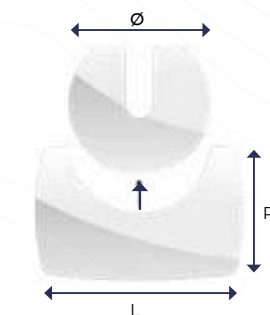
Dimensions L x P, Ép (cm)	Acier	Prix public recommandé H.T.
	Noir givré	
81,5 x 100 Ép. 0.2	017.PSR8N3	130,00€

+
· 2 angles arrondis et 2 angles droits pour caler la plaque contre le mur



Goutte d'eau

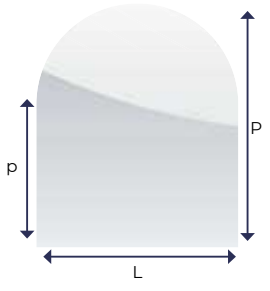
Dimensions Ø x L x P Ép (cm)	Verre trempé	Prix public recommandé H.T.
	Transparent	
110 x 55 x 133 Ép. 0.6	017.PSV2	236,00€



Duo

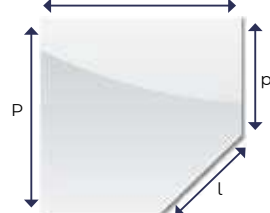
Partie fixe (sous le poêle): Ø 58 cm
Partie amovible: L. 85 cm / P. 55 cm (dont 27,5 cm devant le poêle)

Épaisseur (cm)	Verre trempé	Prix public recommandé H.T.
	Transparent	
Ép. 0.6	017.PSV12	204,00€



Demi-ronde

Dimensions L x P x p Ép (cm)	Verre trempé	Prix public recommandé H.T.
	Transparent	
100 x 120 x 70 Ép. 0.6	017.PSV4	322,00€



Pentagone

Dimensions L x P x p x l Ép (cm)	Verre trempé	Prix public recommandé H.T.
	Transparent	
110 x 110 x 65 x 63,6 Ép. 0,6	017.PSV3⁽¹⁾	142,00€

⁽¹⁾ Angles droits